

 **KINDRED**



COLLECTION 2024





Table des matières

| | |
|---|-----------|
| BROOKMORE | 10 |
| Collection à montage sous comptoir | 12 |
| Collection à montage par le dessus /à encastrer | 20 |
| Collection à ADA | 28 |
| STEEL QUEEN | 30 |
| Collection à montage sous comptoir | 32 |
| Collection à montage par le dessus /à encastrer | 40 |
| Collection usage général | 48 |
| CREEMORE | 58 |
| Collection à montage par le dessus /à encastrer | 60 |
| REGINOX | 66 |
| Collection à montage sous comptoir | 68 |
| Collection à montage par le dessus /à encastrer | 74 |
| Collection à ADA | 78 |
| URBAN GRANITE | 82 |
| Collection à montage sous comptoir | 84 |
| Collection à montage par le dessus /à encastrer | 88 |
| BROYEURS DE DÉCHETS | 92 |
| ACCESSOIRES D'ÉVIER | 96 |



Points forts

NOUVEAU! Fini granite gris ardoise.

Le gris ardoise, un riche fini mat avec des couleurs de fond terreuses, établit un équilibre harmonieux entre élégance et polyvalence. Profond et foncé, il se marie aisément aux blancs classiques, aux beiges doux et aux motifs de bois naturel, tout en représentant un excellent complément aux designs contemporains à la recherche d'un supplément de chaleur.

Prenez connaissance de notre collection complète Urban en granite à partir de la page 82.

Collection Brookmore ADA

Chez Kindred, nous nous engageons à offrir des designs fonctionnels qui répondent à vos besoins uniques, tout en assurant les plus hautes normes de qualité et de style. Nous concevons nos éviers Brookmore ADA en ne perdant pas de vue confort et côté pratique. Ces éviers polyvalents à installation sous plan/en surface, dotés d'un fini facile à nettoyer, d'une faible profondeur de cuvette et d'un orifice d'évacuation placé à l'arrière, conviennent parfaitement à tous les âges et toutes les étapes de la vie.

Voir la page 28 pour d'autres détails.





Le Kindred Crown

Un symbole d'excellence en ingénierie. Le Kindred Crown reflète notre ardent désir de faire de votre cuisine la pièce la plus sympathique de votre maison.

Notre modèle Crown représente notre engagement envers la création d'éviers d'exception offrant la fiabilité et la durabilité dont votre cuisine a besoin. Alors, allez-y! Faites de vos brunchs du dimanche les plus mémorables, préparez vos desserts les plus délicieux, célébrez vos événements familiaux les plus précieux et attaquez entretemps ces tâches exquises de nettoyage et de remise en ordre, et ce, simplement et en toute confiance.

Il s'agit de la marque par excellence en matière d'éviers et de l'emblème de la facilité dans la cuisine. Une longue histoire de simplification des tâches de nettoyage et de remise en ordre, tout en intégrant design innovateur et côté artistique. Le Kindred Crown matérialise les éviers fabriqués pour la vraie vie dans votre maison.

Offrez à votre cuisine le Kindred Crown qu'elle mérite.





Conçus pour servir

Chez Kindred, nous apposons le symbole de la Couronne sur des éviers conçus pour la vraie vie. Offrant une vaste gamme de styles et dimensions, Kindred propose des produits fiables conçus pour une utilisation intensive, et ce, pour longtemps. Depuis l'acier inoxydable jusqu'au granite naturel, nous offrons l'évier convenant parfaitement à n'importe quel style d'intérieur. Que vous préfériez l'apparence uniforme d'un évier à montage sous comptoir ou le charme classique d'un évier à encastrer, Kindred a ce qu'il vous faut.

Grâce à notre gamme complète de modèles de cuvettes, vous pouvez intégrer nos éviers de qualité à n'importe quel espace de votre maison. Depuis la cuisine et la buanderie jusqu'au bar, en passant par le vestibule, partout où vous avez besoin d'un évier de qualité, Kindred possède la solution.


Que vous soyez en train d'équiper une maison de ferme en vue de votre retraite ou de terminer l'aménagement d'une cuisine contemporaine de chef, nos designs bien pensés et notre ingénierie durable assurent que nos produits rendront véritablement service.



Conçus pour durer

La cuisine se trouve au coeur de la maison - et l'évier c'est le coeur de la cuisine. Kindred a passé des décennies à raffiner ses designs d'éviers éprouvés et authentiques, et ce, afin d'assurer qu'il y ait toujours plus d'adrénaline chez les concepteurs, année après année. Vous serez subjugué par leur beauté et leur fiabilité; ils continueront à reluire grâce à nos finis durables.

Autres caractéristiques assurant que votre relation avec Kindred soit idéale : notre acier inoxydable facile à nettoyer, nos systèmes d'insonorisation et nos systèmes d'évacuation - une garantie maximale d'appréciation à long terme. Il est clair que les éviers Kindred sont faits pour durer.





Conçus pour la simplicité

Dites adieu aux procédures d'installation compliquées, frustrantes et fastidieuses, grâce au système d'installation EZ Torque^{MC} de Kindred, offert sur certains modèles d'éviers Kindred.

Notre système d'installation révolutionnaire vous permet de « Déposer et visser » votre évier en place, puis le verrouiller en toute sécurité au comptoir. L'installation étant facilitée, vous profitez plus vite de votre cuisine.

EZ TORQUE EST SYNONYME D'INSTALLATION SANS TRACAS.



DESCENDEZ L'ÉVIER
DANS LE DESSUS
DE COMPTOIR.



SERREZ POUR
FIXER EN PLACE.





Brookmore

REHAUSSEZ L'ESTHÉTIQUE DE VOTRE MAISON EN ADOPTANT UN STYLE CONTEMPORAIN

De par son design audacieux et chic, la collection d'éviers Brookmore redéfinit la notion de sophistication, par le biais d'un équilibre harmonieux entre forme et fonction. Le fini satiné ajoute une touche de raffinement, ce qui en fait le choix idéal comme complément d'un intérieur de cuisine. Trouvez la solution parfaite pour une cuisine, grâce à notre vaste gamme de modèles.



Illustration: BCL2127R-9-1



BROOKMORE

Éviers à montage sous comptoir

DES ÉVIERS CONTEMPORAINS DURABLES

Nos éviers Brookmore en acier inoxydable à montage sous comptoir rehaussent facilement l'esthétique d'une maison moderne, contemporaine ou transitionnelle.

Fabriqués dans de l'acier inoxydable calibre 18 de première qualité, avec haute teneur en chrome, les éviers Brookmore sont conçus pour résister à la corrosion et inhiber la croissance bactérienne. De par leur look aux lignes fluides et leur fini satiné lisse, ces éviers confèrent une touche d'élégance à votre espace tout en supportant une utilisation quotidienne, ce qui en garantit une beauté durable pendant des années.



CUVETTE AMPLEMENT DIMENSIONNÉE DE 9 PO DE PROFONDEUR

Un évier de grande capacité parfait pour le trempage et le lavage de piles de plats.



ORIFICES D'ÉVACUATION À L'ARRIÈRE ET DÉCALÉS

L'emplacement de l'orifice d'évacuation a été choisi pour maximiser l'espace dans la cuvette.



ACIER INOXYDABLE HAUTE QUALITÉ

Un acier inoxydable haute qualité de calibre 18, qui présente une résistance exceptionnelle aux taches et à la corrosion.



Illustration: BSU1832-90W

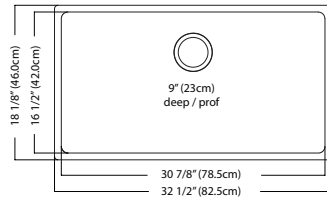


Illustration: BDU1831-9

BSU1832-9 805,00 \$
122.0637.645



Dimensions extérieures de rebord d'évier : 18 1/8" AA x 32 1/2" GD
Dimensions d'évier à une seule cuvette : 16 1/2" AA x 30 7/8" GD x 9" PR
Dimension minimale d'armoire : 33"
Calibre : 18
Rayon de coin : 20mm
Fini : fini satiné
Emplacement de l'orifice d'évacuation : arrière
Insonorisation : coussinets insonorisants
Installation : à montage sous comptoir
Poids à l'expédition : 22.2 lb



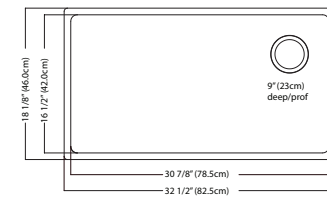
ACCESSOIRES

- 1 Crépine-panier 1135 **Compris**
- 2 Grille de fond BG531S
- 7 Planche à découper MB517
- 8 Grille enroulable RM55S
- 9 Passoire C417P

BSU1832-9OW 805,00 \$
122.0637.646



Dimensions extérieures de rebord d'évier : 18 1/8" AA x 32 1/2" GD
Dimensions d'évier à une seule cuvette : 16 1/2" AA x 30 7/8" GD x 9" PR
Dimension minimale d'armoire : 33"
Calibre : 18
Rayon de coin : 20mm
Fini : fini satiné
Emplacement de l'orifice d'évacuation : arrière décalé
Insonorisation : coussinets insonorisants
Installation : à montage sous comptoir
Poids à l'expédition : 24.8 lb



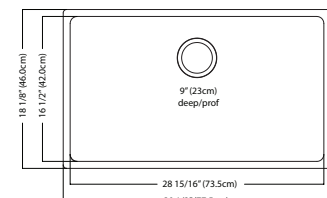
ACCESSOIRES

- 1 Crépine-panier 1135 **Compris**
- 3 Grille de fond BG531OS
- 7 Planche à découper MB517
- 8 Grille enroulable RM55S
- 9 Passoire C417P

BSU1831-9 780,00 \$
122.0637.643



Dimensions extérieures de rebord d'évier : 18 1/8" AA x 30 1/2" GD
Dimensions d'évier à une seule cuvette : 16 1/2" AA x 28 15/16" GD x 9" PR
Dimension minimale d'armoire : 33"
Calibre : 18
Rayon de coin : 20mm
Fini : fini satiné
Emplacement de l'orifice d'évacuation : arrière
Insonorisation : coussinets insonorisants
Installation : à montage sous comptoir
Poids à l'expédition : 23 lb



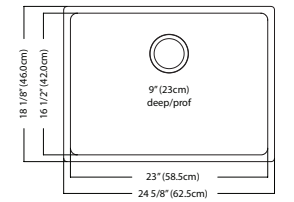
ACCESSOIRES

- 1 Crépine-panier 1135 **Compris**
- 4 Grille de fond BG529S
- 7 Planche à découper MB517
- 8 Grille enroulable RM55S
- 9 Passoire C417P

BSU1825-9 710,00 \$
122.0637.641



Dimensions extérieures de rebord d'évier : 18 1/8" AA x 24 5/8" GD
Dimensions d'évier à une seule cuvette : 16 1/2" AA x 23" GD x 9" PR
Dimension minimale d'armoire : 27"
Calibre : 18
Rayon de coin : 20mm
Fini : fini satiné
Emplacement de l'orifice d'évacuation : arrière
Insonorisation : coussinets insonorisants
Installation : à montage sous comptoir
Poids à l'expédition : 18.3 lb



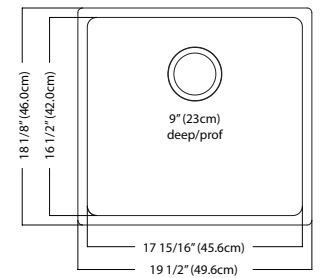
ACCESSOIRES

- 1 Crépine-panier 1135 **Compris**
- 5 Grille de fond BG523S
- 7 Planche à découper MB517
- 8 Grille enroulable RM55S
- 9 Passoire C417P

BSU1820-9 670,00 \$
122.0637.639



Dimensions extérieures de rebord d'évier : 18 1/8" AA x 19 1/2" GD
Dimensions d'évier à une seule cuvette : 16 1/2" AA x 17 15/16" GD x 9" PR
Dimension minimale d'armoire : 21"
Calibre : 18
Rayon de coin : 20mm
Fini : fini satiné
Emplacement de l'orifice d'évacuation : arrière
Insonorisation : coussinets insonorisants
Installation : à montage sous comptoir
Poids à l'expédition : 15.8 lb



ACCESSOIRES

- 1 Crépine-panier 1135 **Compris**
- 6 Grille de fond BG518S
- 7 Planche à découper MB517
- 8 Grille enroulable RM55S
- 9 Passoire C417P

ACCESSOIRES
COMPRIS



- 1 Crépine-panier 1135
112.0040.566

ACCESSOIRES
OPTIONNELS



- 2 Grille de fond BG531S
112.0624.284
260,00 \$
- 3 Grille de fond BG531OS
112.0624.285
260,00 \$
- 4 Grille de fond BG529S
112.0624.283
250,00 \$
- 5 Grille de fond BG523S
112.0624.286
225,00 \$

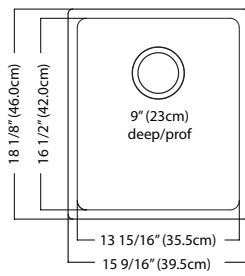


- 6 Grille de fond BG518S
112.0624.287
210,00 \$
- 7 Planche à découper MB517
112.0624.298
210,00 \$
- 8 Grille enroulable RM55S
112.0058.824
245,00 \$
- 9 Passoire C417P
112.0538.950
100,00 \$

BSU1816-9 655,00 \$
122.0637.637



Dimensions extérieures de rebord d'évier : 18 1/8" AA x 15 9/16" GD
Dimensions d'évier à une seule cuvette : 16 1/2" AA x 13 15/16" GD x 9" PR
Dimension minimale d'armoire : 18"
Calibre : 18
Rayon de coin : 20mm
Fini : fini satiné
Emplacement de l'orifice d'évacuation : arrière
Insonorisation : coussinets insonorisants
Installation : à montage sous comptoir
Poids à l'expédition : 14 lb



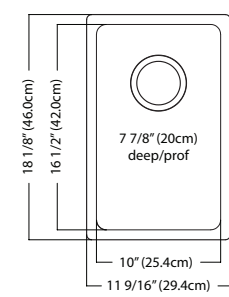
ACCESSOIRES

- 1 Crépine-panier 1135 **Compris**
- 2 Grille de fond BG514S
- 6 Planche à découper MB517
- 7 Grille enroulable RM55S
- 8 Passoire C417P

BSU1812-8 620,00 \$
122.0637.635



Dimensions extérieures de rebord d'évier : 18 1/8" AA x 11 9/16" GD
Dimensions d'évier à une seule cuvette : 16 1/2" AA x 10" GD x 7 7/8" PR
Dimension minimale d'armoire : 15"
Calibre : 18
Rayon de coin : 20mm
Fini : fini satiné
Emplacement de l'orifice d'évacuation : arrière
Insonorisation : coussinets insonorisants
Installation : à montage sous comptoir
Poids à l'expédition : 11.5 lb



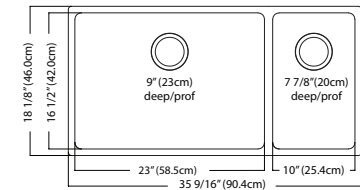
ACCESSOIRES

- 1 Crépine-panier 1135 **Compris**
- 3 Grille de fond BG510S
- 6 Planche à découper MB517
- 7 Grille enroulable RM55S
- 8 Passoire C417P

BCU1836R-9 990,00 \$
122.0637.632



Dimensions extérieures de rebord d'évier : 18 1/8" AA x 35 9/16" GD
Dimensions d'évier à grande cuvette : 16 1/2" AA x 23" GD x 9" PR
Dimensions d'évier à petite cuvette : 16 1/2" AA x 10" GD x 7 7/8" PR
Dimension minimale d'armoire : 36"
Calibre : 18
Rayon de coin : 20mm
Fini : fini satiné
Emplacement de l'orifice d'évacuation : arrière
Insonorisation : coussinets insonorisants
Installation : à montage sous comptoir
Poids à l'expédition : 27.2 lb



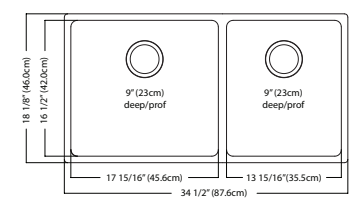
ACCESSOIRES

- 1 Crépine-panier 1135 **2 Compris**
- 3 Grille de fond BG510S
- 4 Grille de fond BG523S
- 6 Planche à découper MB517
- 7 Grille enroulable RM55S
- 8 Passoire C417P

BCU1835R-9 965,00 \$
122.0637.630



Dimensions extérieures de rebord d'évier : 18 1/8" AA x 34 1/2" GD
Dimensions d'évier à grande cuvette : 16 1/2" AA x 17 15/16" GD x 9" PR
Dimensions d'évier à petite cuvette : 16 1/2" AA x 13 15/16" GD x 9" PR
Dimension minimale d'armoire : 36"
Calibre : 18
Rayon de coin : 20mm
Fini : fini satiné
Emplacement de l'orifice d'évacuation : arrière
Insonorisation : coussinets insonorisants
Installation : à montage sous comptoir
Poids à l'expédition : 26.7 lb



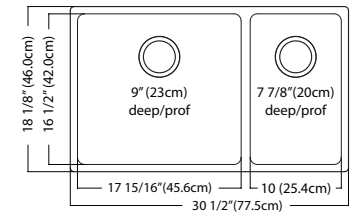
ACCESSOIRES

- 1 Crépine-panier 1135 **2 Compris**
- 2 Grille de fond BG514S
- 5 Grille de fond BG518S
- 6 Planche à découper MB517
- 7 Grille enroulable RM55S
- 8 Passoire C417P

BCU1831R-9 940,00 \$
122.0637.628



Dimensions extérieures de rebord d'évier : 18 1/8" AA x 30 1/2" GD
Dimensions d'évier à grande cuvette : 16 1/2" AA x 17 15/16" GD x 9" PR
Dimensions d'évier à petite cuvette : 16 1/2" AA x 10" GD x 7 7/8" PR
Dimension minimale d'armoire : 33"
Calibre : 18
Rayon de coin : 20mm
Fini : fini satiné
Emplacement de l'orifice d'évacuation : arrière
Insonorisation : coussinets insonorisants
Installation : à montage sous comptoir
Poids à l'expédition : 23.4 lb



ACCESSOIRES

- 1 Crépine-panier 1135 **2 Compris**
- 3 Grille de fond BG510S
- 5 Grille de fond BG518S
- 6 Planche à découper MB517
- 7 Grille enroulable RM55S
- 8 Passoire C417P

ACCESSOIRES COMPRIS



- 1 Crépine-panier 1135 112.0040.566

ACCESSOIRES OPTIONNELS



- 2 Grille de fond BG514S 112.0624.290 195,00 \$
- 3 Grille de fond BG510S 112.0624.292 190,00 \$
- 4 Grille de fond BG523S 112.0624.286 225,00 \$
- 5 Grille de fond BG518S 112.0624.287 210,00 \$

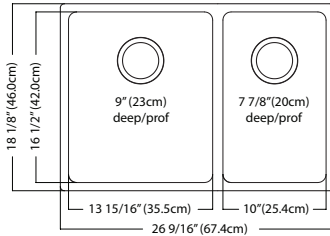


- 6 Planche à découper MB517 112.0624.298 210,00 \$
- 7 Grille enroulable RM55S 112.0058.824 245,00 \$
- 8 Passoire C417P 112.0538.950 100,00 \$

BCU1827R-9 910,00 \$
122.0637.626



Dimensions extérieures de rebord d'évier : 18 1/8" AA x 26 9/16" GD
 Dimensions d'évier à grande cuvette : 16 1/2" AA x 13 15/16" GD x 9" PR
 Dimensions d'évier à petite cuvette : 16 1/2" AA x 10" GD x 7 7/8" PR
 Dimension minimale d'armoire : 27"
 Calibre : 18
 Rayon de coin : 20mm
 Fini : fini satiné
 Emplacement de l'orifice d'évacuation : arrière
 Insonorisation : coussinets insonorisants
 Installation : à montage sous comptoir
 Poids à l'expédition : 22.2 lb



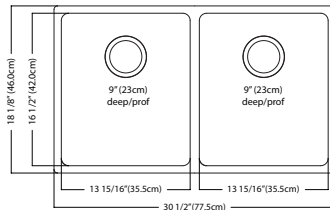
ACCESSOIRES

- 1 Crépine-panier 1135 **2 Compris**
- 2 Grille de fond BG514S
- 3 Grille de fond BG510S
- 4 Planche à découper MB517
- 5 Grille enroulable RM55S
- 6 Passoire C417P

BDU1831-9 840,00 \$
122.0637.633



Dimensions extérieures de rebord d'évier : 18 1/8" AA x 30 1/2" GD
 Dimensions d'évier à cuvettes identiques : 16 1/2" AA x 13 15/16" GD x 9" PR
 Dimension minimale d'armoire : 33"
 Calibre : 18
 Rayon de coin : 20mm
 Fini : fini satiné
 Emplacement de l'orifice d'évacuation : arrière
 Insonorisation : coussinets insonorisants
 Installation : à montage sous comptoir
 Poids à l'expédition : 24.8 lb



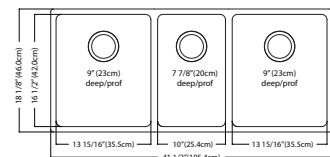
ACCESSOIRES

- 1 Crépine-panier 1135 **2 Compris**
- 2 Grille de fond BG514S
- 4 Planche à découper MB517
- 5 Grille enroulable RM55S
- 6 Passoire C417P

BTU1841-9 1 115,00 \$
122.0637.647



Dimensions extérieures de rebord d'évier : 18 1/8" AA x 41 1/2" GD
 Dimensions d'évier à cuvettes identiques : 16 1/2" AA x 13 15/16" GD x 9" PR
 Dimensions d'évier à petite cuvette : 16 1/2" AA x 10" GD x 7 7/8" PR
 Dimension minimale d'armoire : 42"
 Calibre : 18
 Rayon de coin : 20mm
 Fini : fini satiné
 Emplacement de l'orifice d'évacuation : arrière
 Insonorisation : coussinets insonorisants
 Installation : à montage sous comptoir
 Poids à l'expédition : 33 lb



ACCESSOIRES

- 1 Crépine-panier 1135 **3 Compris**
- 2 Grille de fond BG514S
- 3 Grille de fond BG510S
- 4 Planche à découper MB517
- 5 Grille enroulable RM55S
- 6 Passoire C417P



**ACCESSOIRES
COMPRIS**



- 1 Crépine-panier 1135
112.0040.566

**ACCESSOIRES
OPTIONNELS**



- 2 Grille de fond BG514S
112.0624.290
195,00 \$



- 3 Grille de fond BG510S
112.0624.292
190,00 \$



- 4 Planche à découper MB517
112.0624.298
210,00 \$



- 5 Grille enroulable RM55S
112.0058.824
245,00 \$



- 6 Passoire C417P
112.0538.950
100,00 \$



BROOKMORE

Éviers à montage par le dessus/à encastrer

RAFFINER, AMÉLIORER, METTRE À NIVEAU

Il est facile de changer le look d'une cuisine et de créer quelque chose d'entièrement neuf sans avoir à réaménager tout l'espace.

Notre système d'installation révolutionnaire EZ Torque^{MC}, un procédé simplifié de fixation par attaches, vous permet d'installer l'évier en quelques étapes simples. L'installation étant facilitée, vous profitez plus vite de votre cuisine.



CUVETTE AMPLEMENT DIMENSIONNÉE DE 9 PO DE PROFONDEUR

Un évier de grande capacité parfait pour le trempage et le lavage de piles de plats.



INSTALLATION EZ TORQUE

Grâce au système d'attaches simplifié et au procédé « Déposer et visser », cet évier figure parmi les plus rapides à installer dans l'industrie.



ORIFICES D'ÉVACUATION À L'ARRIÈRE ET DÉCALÉS

L'emplacement de l'orifice d'évacuation a été choisi pour maximiser l'espace dans la cuvette.



Illustration: BSL2131-9-1



Illustration: BSL2225-9-1

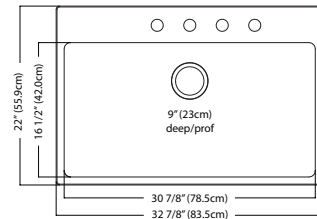
BSL2233-9-4 (4 trous pour robinets) 780,00 \$
101.0637.005

BSL2233-9-3 (3 trous pour robinets)
101.0637.003

BSL2233-9-1 (1 trou pour robinet)
101.0637.001



Dimensions extérieures de rebord d'évier : 22" AA x 32 7/8" GD
Dimensions d'évier à une seule cuvette : 16 1/2" AA x 30 7/8" GD x 9" PR
Dimension minimale d'armoire : 36"
Calibre : 18
Rayon de coin : 20mm
Fini : fini satiné
Emplacement de l'orifice d'évacuation : arrière
Insonorisation : coussinets insonorisants
Installation : à montage par le dessus/à encastrer
Poids à l'expédition : 23 lb



ACCESSOIRES

- 1 Crépine-panier 1135 **Compris**
- 2 Grille de fond BG531S
- 6 Planche à découper MB517
- 7 Grille enroulable RM55S
- 8 Passoire C417P



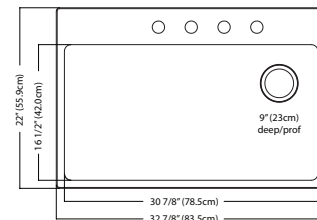
BSL2233-9-40W (4 trous pour robinets) 780,00 \$
101.0637.006

BSL2233-9-30W (3 trous pour robinets)
101.0637.004

BSL2233-9-10W (1 trou pour robinet)
101.0637.002



Dimensions extérieures de rebord d'évier : 22" AA x 32 7/8" GD
Dimensions d'évier à une seule cuvette : 16 1/2" AA x 30 7/8" GD x 9" PR
Dimension minimale d'armoire : 36"
Calibre : 18
Rayon de coin : 20mm
Fini : fini satiné
Emplacement de l'orifice d'évacuation : arrière offset
Insonorisation : coussinets insonorisants
Installation : à montage par le dessus/à encastrer
Poids à l'expédition : 23 lb



ACCESSOIRES

- 1 Crépine-panier 1135 **Compris**
- 3 Grille de fond BG531OS
- 6 Planche à découper MB517
- 7 Grille enroulable RM55S
- 8 Passoire C417P



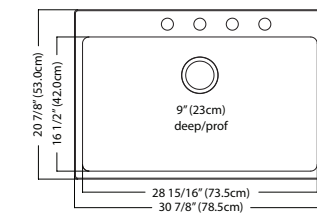
BSL2131-9-4 (4 trous pour robinets) 750,00 \$
101.0636.992

BSL2131-9-3 (3 trous pour robinets)
101.0636.990

BSL2131-9-1 (1 trou pour robinet)
101.0636.988



Dimensions extérieures de rebord d'évier : 20 7/8" AA x 30 7/8" GD
Dimensions d'évier à une seule cuvette : 16 1/2" AA x 28 15/16" GD x 9" PR
Dimension minimale d'armoire : 33"
Calibre : 18
Rayon de coin : 20mm
Fini : fini satiné
Emplacement de l'orifice d'évacuation : arrière
Insonorisation : coussinets insonorisants
Installation : à montage par le dessus/à encastrer
Poids à l'expédition : 23.2 lb



ACCESSOIRES

- 1 Crépine-panier 1135 **Compris**
- 4 Grille de fond BG529S
- 6 Planche à découper MB517
- 7 Grille enroulable RM55S
- 8 Passoire C417P



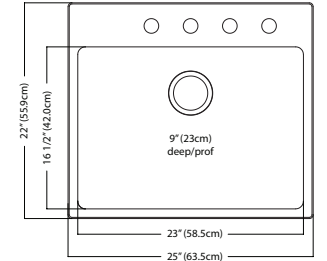
BSL2225-9-4 (4 trous pour robinets) 730,00 \$
101.0636.998

BSL2225-9-3 (3 trous pour robinets)
101.0636.996

BSL2225-9-1 (1 trou pour robinet)
101.0636.994



Dimensions extérieures de rebord d'évier : 22" AA x 25" GD
Dimensions d'évier à une seule cuvette : 16 1/2" AA x 23" GD x 9" PR
Dimension minimale d'armoire : 27"
Calibre : 18
Rayon de coin : 20mm
Fini : fini satiné
Emplacement de l'orifice d'évacuation : arrière
Insonorisation : coussinets insonorisants
Installation : à montage par le dessus/à encastrer
Poids à l'expédition : 19.2 lb



ACCESSOIRES

- 1 Crépine-panier 1135 **Compris**
- 5 Grille de fond BG523S
- 6 Planche à découper MB517
- 7 Grille enroulable RM55S
- 8 Passoire C417P



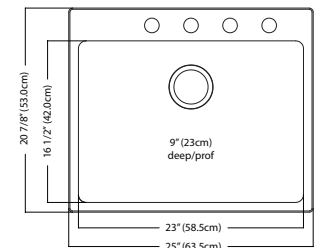
BSL2125-9-4 (4 trous pour robinets) 700,00 \$
101.0636.986

BSL2125-9-3 (3 trous pour robinets)
101.0636.984

BSL2125-9-1 (1 trou pour robinet)
101.0636.982



Dimensions extérieures de rebord d'évier : 20 7/8" AA x 25" GD
Dimensions d'évier à une seule cuvette : 16 1/2" AA x 23" GD x 9" PR
Dimension minimale d'armoire : 27"
Calibre : 18
Rayon de coin : 20mm
Fini : fini satiné
Emplacement de l'orifice d'évacuation : arrière
Insonorisation : coussinets insonorisants
Installation : à montage par le dessus/à encastrer
Poids à l'expédition : 18.8 lb



ACCESSOIRES

- 1 Crépine-panier 1135 **Compris**
- 5 Grille de fond BG523S
- 6 Planche à découper MB517
- 7 Grille enroulable RM55S
- 8 Passoire C417P



ACCESSOIRES
COMPRIS



1 Crépine-panier 1135
112.0040.566


ACCESSOIRES
OPTIONNELS




2 Grille de fond BG531S
112.0624.284
260,00 \$



3 Grille de fond BG531OS
112.0624.285
260,00 \$



4 Grille de fond BG529S
112.0624.283
250,00 \$



5 Grille de fond BG523S
112.0624.286
225,00 \$



6 Planche à découper MB517
112.0624.298
210,00 \$



7 Grille enroulable RM55S
112.0058.824
245,00 \$



8 Passoire C417P
112.0538.950
100,00 \$

BSL2120-9-4 (4 trous pour robinets) 590,00 \$

101.0636.980

BSL2120-9-3 (3 trous pour robinets)

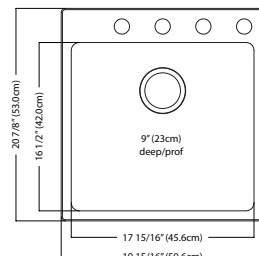
101.0636.978

BSL2120-9-1 (1 trou pour robinet)

101.0636.976



Dimensions extérieures de rebord d'évier : 20 7/8" AA x 19 15/16" GD
Dimensions d'évier à une seule cuvette : 16 1/2" AA x 17 15/16" GD x 9" PR
Dimension minimale d'armoire : 24"
Calibre : 18
Rayon de coin : 20mm
Fini : fini satiné
Emplacement de l'orifice d'évacuation : arrière
Insonorisation : coussinets insonorisants
Installation : à montage par le dessus/à encastrer
Poids à l'expédition : 15.6 lb



ACCESSOIRES

- 1 Crépine-panier 1135 **Compris**
- 2 Grille de fond BG518S
- 6 Planche à découper MB517
- 7 Grille enroulable RM55S
- 8 Passoire C417P



BSL2116-9-3 (3 trous pour robinets) 560,00 \$

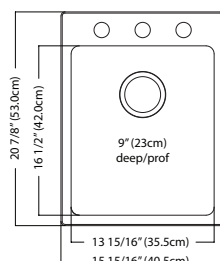
101.0636.974

BSL2116-9-1 (1 trou pour robinet)

101.0636.972



Dimensions extérieures de rebord d'évier : 20 7/8" AA x 15 15/16" GD
Dimensions d'évier à une seule cuvette : 16 1/2" AA x 13 15/16" GD x 9" PR
Dimension minimale d'armoire : 18"
Calibre : 18
Rayon de coin : 20mm
Fini : fini satiné
Emplacement de l'orifice d'évacuation : arrière
Insonorisation : coussinets insonorisants
Installation : à montage par le dessus/à encastrer
Poids à l'expédition : 14.7 lb



ACCESSOIRES

- 1 Crépine-panier 1135 **Compris**
- 3 Grille de fond BG514S
- 6 Planche à découper MB517
- 7 Grille enroulable RM55S
- 8 Passoire C417P



BCL2131R-9-4 (4 trous pour robinets) 1 035,00 \$

101.0636.952

BCL2131R-9-3 (3 trous pour robinets)

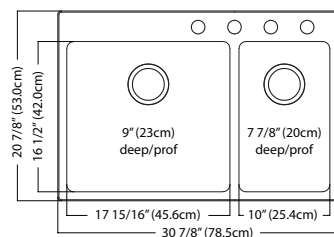
101.0636.950

BCL2131R-9-1 (1 trou pour robinet)

101.0636.948



Dimensions extérieures de rebord d'évier : 20 7/8" AA x 30 7/8" GD
Dimensions d'évier à grande cuvette : 16 1/2" AA x 17 15/16" GD x 9" PR
Dimensions d'évier à petite cuvette : 16 1/2" AA x 10" GD x 7 7/8" PR
Dimension minimale d'armoire : 33"
Calibre : 18
Rayon de coin : 20mm
Fini : fini satiné
Emplacement de l'orifice d'évacuation : arrière
Insonorisation : coussinets insonorisants
Installation : à montage par le dessus/à encastrer
Poids à l'expédition : 24.2 lb



ACCESSOIRES

- 1 Crépine-panier 1135 **2 Compris**
- 2 Grille de fond BG518S
- 4 Grille de fond BG510S
- 6 Planche à découper MB517
- 7 Grille enroulable RM55S
- 8 Passoire C417P



BCL2127R-9-4 (4 trous pour robinets) 990,00 \$

101.0636.946

BCL2127R-9-3 (3 trous pour robinets)

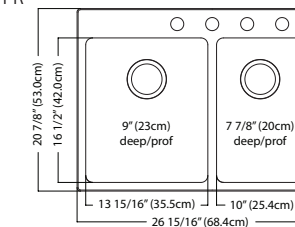
101.0636.944

BCL2127R-9-1 (1 trou pour robinet)

101.0636.942



Dimensions extérieures de rebord d'évier : 20 7/8" AA x 26 15/16" GD
Dimensions d'évier à grande cuvette : 16 1/2" AA x 13 15/16" GD x 9" PR
Dimensions d'évier à petite cuvette : 16 1/2" AA x 10" GD x 7 7/8" PR
Dimension minimale d'armoire : 30"
Calibre : 18
Rayon de coin : 20mm
Fini : fini satiné
Emplacement de l'orifice d'évacuation : arrière
Insonorisation : coussinets insonorisants
Installation : à montage par le dessus/à encastrer
Poids à l'expédition : 22.2 lb



ACCESSOIRES

- 1 Crépine-panier 1135 **2 Compris**
- 3 Grille de fond BG514S
- 4 Grille de fond BG510S
- 6 Planche à découper MB517
- 7 Grille enroulable RM55S
- 8 Passoire C417P



BDL2233-9-4 (4 trous pour robinets) 940,00 \$

101.0636.969

BDL2233-9-3 (3 trous pour robinets)

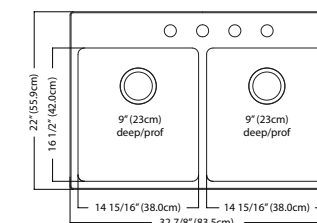
101.0636.968

BDL2233-9-1 (1 trou pour robinet)

101.0636.967



Dimensions extérieures de rebord d'évier : 22" AA x 32 7/8" GD
Dimensions d'évier à cuvettes identiques : 16 1/2" AA x 14 15/16" GD x 9" PR
Dimension minimale d'armoire : 36"
Calibre : 18
Rayon de coin : 20mm
Fini : fini satiné
Emplacement de l'orifice d'évacuation : arrière
Insonorisation : coussinets insonorisants
Installation : à montage par le dessus/à encastrer
Poids à l'expédition : 27 lb



ACCESSOIRES

- 1 Crépine-panier 1135 **2 Compris**
- 5 Grille de fond BG515S
- 6 Planche à découper MB517
- 7 Grille enroulable RM55S
- 8 Passoire C417P



ACCESSOIRES
COMPRIS



- 1 Crépine-panier 1135 112.0040.566

ACCESSOIRES
OPTIONNELS



- 2 Grille de fond BG518S 112.0624.287 210,00 \$



- 3 Grille de fond BG514S 112.0624.290 195,00 \$



- 4 Grille de fond BG510S 112.0624.292 190,00 \$



- 5 Grille de fond BG515S 112.0624.288 200,00 \$



- 6 Planche à découper MB517 112.0624.298 210,00 \$



- 7 Grille enroulable RM55S 112.0058.824 245,00 \$



- 8 Passoire C417P 112.0538.950 100,00 \$

BDL2131-9-4 (4 trous pour robinets) 805,00 \$

101.0636.965

BDL2131-9-3 (3 trous pour robinets)

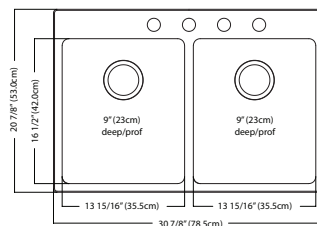
101.0636.963

BDL2131-9-1 (1 trou pour robinet)

101.0636.961



Dimensions extérieures de rebord d'évier : 20 7/8" AA x 30 7/8" GD
Dimensions d'évier à cuvettes identiques : 16 1/2" AA x 13 15/16" GD x 9" PR
Dimension minimale d'armoire : 33"
Calibre : 18
Rayon de coin : 20mm
Fini : fini satiné
Emplacement de l'orifice d'évacuation : arrière
Insonorisation : coussinets insonorisants
Installation : à montage par le dessus/à encastrer
Poids à l'expédition : 24.2 lb



ACCESSOIRES

- | | | | | |
|---|-----------------------------------|---|--|----------------------------|
| 1 Crépine-panier 1135 2 Compris | 2 Grille de fond BG514S | 3 Planche à découper MB517 | 4 Grille enroulable RM55S | 5 Passoire C417P |
|---|-----------------------------------|---|--|----------------------------|

ACCESSOIRES COMPRIS



- 1** Crépine-panier
1135
112.0040.566

ACCESSOIRES OPTIONNELS



- 2** Grille de fond
BG514S
112.0624.290
195,00 \$



- 3** Planche à
découper
MB517
112.0624.298
210,00 \$



- 4** Grille
enroulable
RM55S
112.0058.824
245,00 \$



- 5** Passoire
C417P
112.0538.950
100,00 \$





Illustration: BSL2233-ADA-1

BROOKMORE

Éviers ADA

UN DESIGN FONCTIONNEL

Les éviers Brookmore ADA se caractérisent par un design fonctionnel, répondant à des besoins uniques, sans sacrifier ni la qualité, ni le style. Conçus pour s'utiliser avec des coins faciles à nettoyer, un fini résilient et un système d'insonorisation, ces éviers polyvalents à installation sous comptoir ou par le dessus.



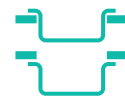
UN DESIGN ACCESSIBLE

La faible profondeur de la cuvette et le positionnement de l'évacuation à l'arrière dégagent suffisamment d'espace pour les genoux lorsqu'on utilise l'évier en position assise.



INSTALLATION EZ TORQUE

Grâce au système d'attaches simplifié et au procédé « Déposer et visser », cet évier figure parmi les plus rapides à installer dans l'industrie.

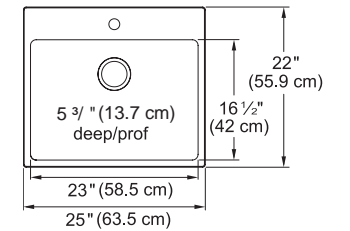


DEUX MÉTHODES D'INSTALLATION

Cet évier se monte soit encastré, soit sous comptoir, offrant une plus grande souplesse dans le choix du matériau du dessus de comptoir.

BSL2225-ADA-1 (1 trou pour robinet) 730,00 \$
101.0689.852

Dimensions extérieures de rebord d'évier : 22" AA x 25" GD
Dimensions d'évier à une seule cuvette : 16 1/2" AA x 23" GD x 5 3/8" PR
Dimension minimale d'armoire : 27"
Calibre : 18
Rayon de coin : 20mm
Fini : fini satiné
Emplacement de l'orifice d'évacuation : arrière
Insonorisation : coussinets insonorisants
Installation : deux méthodes d'installation
Poids à l'expédition : 19.2 lb
Conforme à la loi ADA

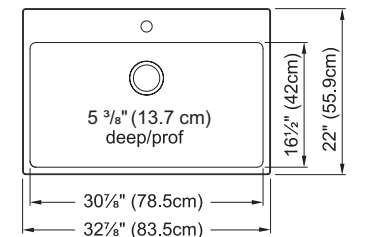


ACCESSOIRES

- 1 Crépine-panier 1135 **Compris** 3 Grille de fond BG523S 4 Planche à découper MB517 5 Grille enroulable RM55S 6 Passoire C417P

BSL2233-ADA-1 (1 trou pour robinet) 780,00 \$
101.0689.855

Dimensions extérieures de rebord d'évier : 22" AA x 32 7/8" GD
Dimensions d'évier à une seule cuvette : 16 1/2" AA x 30 7/8" GD x 5 3/8" PR
Dimension minimale d'armoire : 36"
Calibre : 18
Rayon de coin : 20mm
Fini : fini satiné
Emplacement de l'orifice d'évacuation : arrière
Insonorisation : coussinets insonorisants
Installation : deux méthodes d'installation
Poids à l'expédition : 23 lb
Conforme à la loi ADA



ACCESSOIRES

- 1 Crépine-panier 1135 **Compris** 2 Grille de fond BG531S 4 Planche à découper MB517 5 Grille enroulable RM55S 6 Passoire C417P

ACCESSOIRES
COMPRIS

- 1 Crépine-panier 1135
112.0040.566

ACCESSOIRES
OPTIONNELS

- 2 Grille de fond BG531S
112.0624.284
260,00 \$



- 3 Grille de fond BG523S
112.0624.286
225,00 \$



- 4 Planche à découper MB517
112.0624.298
210,00 \$



- 5 Grille enroulable RM55S
112.0058.824
245,00 \$



- 6 Passoire C417P
112.0538.950
100,00 \$

* Conforme à la loi ADA : adéquatement installé, le produit est conforme à la loi American Disabilities Act



Steel Queen®

LA TOUCHE PROPRE À LA COURONNE

Nos éviers Steel Queen se distinguent par une longue histoire empreinte de fierté dans l'industrie de la plomberie. Leur réputation incontestée repose sur des décennies de raffinement et d'innovation en matière de design, de simplification de l'installation et aussi sur notre engagement à offrir une qualité et une fabrication d'un niveau inégalé.

Faites connaissance avec notre modèle Queen – portant fièrement la Couronne (Crown) Kindred depuis 1954.




Illustration: QCUA1827R-8



STEEL QUEEN

Éviers à montage sous comptoir

D'UNE FIABILITÉ CLASSIQUE

Les éviers Steel Queen de Kindred offrent une durabilité polyvalente dans une vaste gamme de styles.

Ces éviers classiques complètent harmonieusement et mettent en valeur les dessus de comptoir à surface massive, où que ce soit dans la maison. Doté d'un fini durable afin d'assurer que votre évier conservera son brillant dans les années à venir, en dépit des exigences croissantes de la vie de tous les jours.



INSTALLATION SOUS COMPTOIR

Un profil sans joint visible confère à la cuisine un style aux lignes fluides.



ULTRA SILENCIEUX

Un système d'insonorisation efficace de votre cuisine tout bruit excessif provenant de l'écoulement de l'eau et des vibrations du broyeur



STYLE ET POLYVALENCE

Faites votre choix dans une vaste gamme de formes, dimensions et styles pour adaptation à n'importe quelle cuisine.



Illustration: QSU1113-6

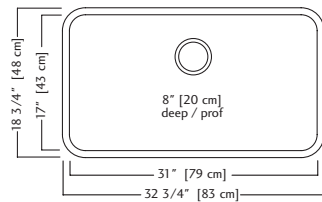


Illustration: QDUA1831-8

QSU1933-8 760,00 \$
122.0170.398



Dimensions extérieures de rebord d'évier : 18 3/4" AA x 32 3/4" GD
Dimensions d'évier à une seule cuvette : 17" AA x 31" GD x 8" PR
Dimension minimale d'armoire : 33"
Calibre : 20
Rayon de coin : 50mm
Fini : cuvette à fini satiné avec rebord à fini soyeux
Emplacement de l'orifice d'évacuation : arrière
Insonorisation : enduit sur la surface inférieure
Installation : à montage sous comptoir
Poids à l'expédition : 17.6 lb



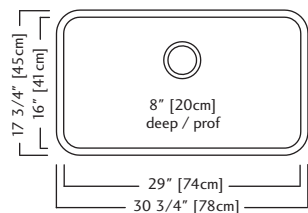
ACCESSOIRES

- 1 Crépine-panier 1135 **Compris**
- 2 Grille de fond BGA3117S
- 7 Panier égouttoir DBR10S
- 8 Planche à découper laminé 112.0654.749

QSU1831-8 700,00 \$
122.0370.142



Dimensions extérieures de rebord d'évier : 17 3/4" AA x 30 3/4" GD
Dimensions d'évier à une seule cuvette : 16" AA x 29" GD x 8" PR
Dimension minimale d'armoire : 33"
Calibre : 20
Rayon de coin : 50mm
Fini : cuvette à fini satiné avec rebord à fini soyeux
Emplacement de l'orifice d'évacuation : arrière
Insonorisation : enduit sur la surface inférieure
Installation : à montage sous comptoir
Poids à l'expédition : 13.5 lb



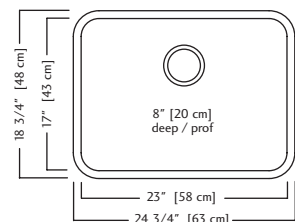
ACCESSOIRES

- 1 Crépine-panier 1135 **Compris**
- 3 Grille de fond BG240S
- 7 Panier égouttoir DBR10S
- 8 Planche à découper laminé 112.0654.749
- 9 Grille enroulable RM55S

QSU1925-8 680,00 \$



Dimensions extérieures de rebord d'évier : 18 3/4" AA x 24 3/4" GD
Dimensions d'évier à une seule cuvette : 17" AA x 23" GD x 8" PR
Dimension minimale d'armoire : 27"
Calibre : 20
Rayon de coin : 50mm
Fini : cuvette à fini satiné avec rebord à fini soyeux
Emplacement de l'orifice d'évacuation : arrière
Insonorisation : enduit sur la surface inférieure
Installation : à montage sous comptoir
Poids à l'expédition : 14.5 lb



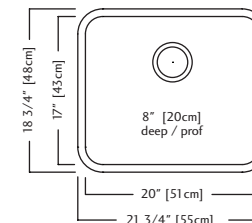
ACCESSOIRES

- 1 Crépine-panier 1135 **Compris**
- 4 Grille de fond BGA2317S
- 7 Panier égouttoir DBR10S
- 8 Planche à découper laminé 112.0654.749

QSU1922-8 655,00 \$
122.0486.890



Dimensions extérieures de rebord d'évier : 18 3/4" AA x 21 3/4" GD
Dimensions d'évier à une seule cuvette : 17" AA x 20" GD x 8" PR
Dimension minimale d'armoire : 24"
Calibre : 20
Rayon de coin : 50mm
Fini : cuvette à fini satiné avec rebord à fini soyeux
Emplacement de l'orifice d'évacuation : arrière
Insonorisation : enduit sur la surface inférieure
Installation : à montage sous comptoir
Poids à l'expédition : 12.1 lb



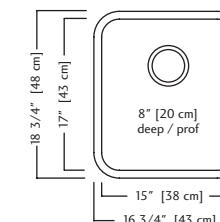
ACCESSOIRES

- 1 Crépine-panier 1135 **Compris**
- 5 Grille de fond BG14S
- 7 Panier égouttoir DBR10S
- 8 Planche à découper laminé 112.0654.749

QSU1917-8 585,00 \$
122.0170.400



Dimensions extérieures de rebord d'évier : 18 3/4" AA x 16 3/4" GD
Dimensions d'évier à une seule cuvette : 17" AA x 15" GD x 8" PR
Dimension minimale d'armoire : 18"
Calibre : 20
Rayon de coin : 50mm
Fini : cuvette à fini satiné avec rebord à fini soyeux
Emplacement de l'orifice d'évacuation : arrière
Insonorisation : enduit sur la surface inférieure
Installation : à montage sous comptoir
Poids à l'expédition : 9.2 lb



ACCESSOIRES

- 1 Crépine-panier 1135 **Compris**
- 6 Grille de fond BGA1517S
- 7 Panier égouttoir DBR10S
- 8 Planche à découper laminé 112.0654.749

ACCESSOIRES
COMPRIS




- 1 Crépine-panier 1135 112.0040.566

ACCESSOIRES
OPTIONNELS



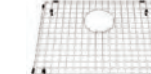
- 2 Grille de fond BGA3117S 112.0174.878 265,00 \$




- 3 Grille de fond BG240S 112.0204.314 270,00 \$



- 4 Grille de fond BGA2317S 112.0174.875 235,00 \$



- 5 Grille de fond BG14S 112.0486.240 185,00 \$



- 6 Grille de fond BGA1517S 112.0174.872 185,00 \$



- 7 Panier égouttoir DBR10S 112.0044.784 200,00 \$



- 8 Planche à découper laminé 112.0654.749 210,00 \$

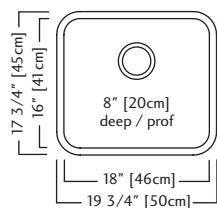


- 9 Grille enroulable RM55S 112.0058.824 245,00 \$

QSU1820-8 455,00 \$
122.0170.399



Dimensions extérieures de rebord d'évier : 17 3/4" AA x 19 3/4" GD
Dimensions d'évier à une seule cuvette : 16" AA x 18" GD x 8" PR
Dimension minimale d'armoire : 21"
Calibre : 20
Rayon de coin : 50mm
Fini : cuvette à fini satiné avec rebord à fini soyeux
Emplacement de l'orifice d'évacuation : arrière
Insonorisation : enduit sur la surface inférieure
Installation : à montage sous comptoir
Poids à l'expédition : 9.3 lb



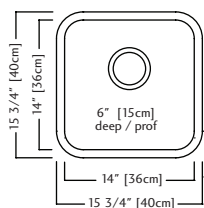
ACCESSOIRES

- 1 Crépine-panier 1135 **Compris**
- 2 Grille de fond BG11S
- 6 Panier égouttoir DBR10S
- 7 Planche à découper laminé 112.0654.749
- 8 Grille enroulable RM55S

QSU1616-6 415,00 \$
122.0484.875



Dimensions extérieures de rebord d'évier : 15 3/4" AA x 15 3/4" GD
Dimensions d'évier à une seule cuvette : 14" AA x 14" GD x 6" PR
Dimension minimale d'armoire : 18"
Calibre : 20
Rayon de coin : 50mm
Fini : cuvette à fini satiné avec rebord à fini soyeux
Emplacement de l'orifice d'évacuation : arrière
Insonorisation : enduit sur la surface inférieure
Installation : à montage sous comptoir
Poids à l'expédition : 5.5 lb



ACCESSOIRES

- 1 Crépine-panier 1135 **Compris**
- 7 Planche à découper laminé 112.0654.749
- 8 Grille enroulable RM55S

QSU1816-8 435,00 \$
122.0202.335



Dimensions extérieures de rebord d'évier : 17 3/4" AA x 15 3/4" GD
Dimensions d'évier à une seule cuvette : 16" AA x 14" GD x 8" PR
Dimension minimale d'armoire : 18"
Calibre : 20
Rayon de coin : 50mm
Fini : cuvette à fini satiné avec rebord à fini soyeux
Emplacement de l'orifice d'évacuation : arrière
Insonorisation : enduit sur la surface inférieure
Installation : à montage sous comptoir
Poids à l'expédition : 7.1 lb



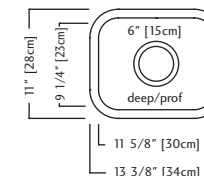
ACCESSOIRES

- 1 Crépine-panier 1135 **Compris**
- 3 Grille de fond BG10S
- 6 Panier égouttoir DBR10S
- 7 Planche à découper laminé 112.0654.749
- 8 Grille enroulable RM55S

QSU1113-6 310,00 \$
122.0311.979



Dimensions extérieures de rebord d'évier : 11" AA x 13 3/8" GD
Dimensions d'évier à une seule cuvette : 9 1/4" AA x 11 5/8" GD x 6" PR
Dimension minimale d'armoire : 15"
Calibre : 20
Rayon de coin : 50mm
Fini : cuvette à fini satiné avec rebord à fini soyeux
Emplacement de l'orifice d'évacuation : centre
Insonorisation : enduit sur la surface inférieure
Installation : à montage sous comptoir
Poids à l'expédition : 3.8 lb



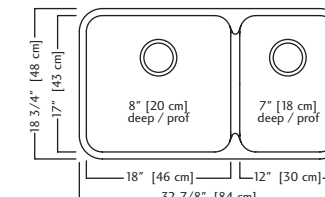
ACCESSOIRES

- 1 Crépine-panier 1135 **Compris**
- 7 Planche à découper laminé 112.0654.749

QCUA1933R-8 1 085,00 \$
122.0170.396



Dimensions extérieures de rebord d'évier : 18 3/4" AA x 32 7/8" GD
Dimensions d'évier à grande cuvette : 17" AA x 18" GD x 8" PR
Dimensions d'évier à petite cuvette : 17" AA x 12" GD x 7" PR
Dimension minimale d'armoire : 33"
Calibre : 20
Rayon de coin : 50mm
Fini : cuvettes à fini satiné avec rebord à fini soyeux
Emplacement de l'orifice d'évacuation : arrière
Insonorisation : enduit sur la surface inférieure
Installation : à montage sous comptoir
Poids à l'expédition : 17.2 lb



ACCESSOIRES

- 1 Crépine-panier 1135 **2 Compris**
- 4 Grille de fond BGA1817S
- 5 Grille de fond BGA1217S
- 6 Panier égouttoir DBR10S
- 7 Planche à découper laminé 112.0654.749

ACCESSOIRES
COMPRIS



- 1 Crépine-panier 1135 112.0040.566

ACCESSOIRES
OPTIONNELS



- 2 Grille de fond BG11S 112.0044.786 175,00 \$
- 3 Grille de fond BG10S 112.0044.785 185,00 \$
- 4 Grille de fond BGA1817S 112.0174.876 200,00 \$
- 5 Grille de fond BGA1217S 112.0174.874 140,00 \$



- 6 Panier égouttoir DBR10S 112.0044.784 200,00 \$
- 7 Planche à découper laminé 112.0654.749 210,00 \$
- 8 Grille enroulable RM55S 112.0058.824 245,00 \$

QCUA1831R-8 (tel qu'illustré) 1 015,00 \$

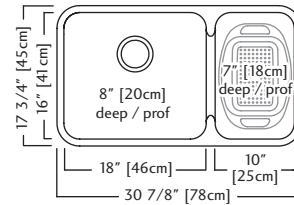
122.0202.322

QCUA1831L-8 (petite cuvette à gauche)

122.0202.324



Dimensions extérieures de rebord d'évier : 17 3/4" AA x 30 7/8" GD
 Dimensions d'évier à grande cuvette : 16" AA x 18" GD x 8" PR
 Dimensions d'évier à petite cuvette : 16" AA x 10" GD x 7" PR
 Dimension minimale d'armoire : 33"
 Calibre : 20
 Rayon de coin : 50mm
 Fini : cuvette à fini satiné avec rebord à fini soyeux
 Emplacement de l'orifice d'évacuation : arrière
 Insonorisation : enduit sur la surface inférieure
 Installation : à montage sous comptoir
 Poids à l'expédition : 17 lb



ACCESSOIRES

- | | | | | | | |
|---|---|----------------------------------|----------------------------------|--|---|--|
| 1 Crépine-panier 1135 2 Compris | 2 Passoire CA1W Compris | 3 Grille de fond BG13S | 4 Grille de fond BG11S | 7 Panier égouttoir DBR10S | 8 Planche à découper laminé 112.0654.749 | 9 Grille enroulable RM55S |
|---|---|----------------------------------|----------------------------------|--|---|--|

QCUA1827R-8 (tel qu'illustré) 910,00 \$

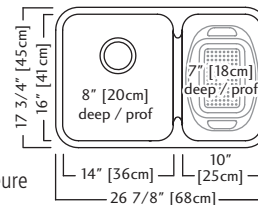
122.0202.327

QCUA1827L-8 (petite cuvette à gauche)

122.0202.329



Dimensions extérieures de rebord d'évier : 17 3/4" AA x 26 7/8" GD
 Dimensions d'évier à grande cuvette : 16" AA x 14" GD x 8" PR
 Dimensions d'évier à petite cuvette : 16" AA x 10" GD x 7" PR
 Dimension minimale d'armoire : 30"
 Calibre : 20
 Rayon de coin : 50mm
 Fini : cuvettes à fini satiné avec rebord à fini soyeux
 Emplacement de l'orifice d'évacuation : arrière
 Insonorisation : coussinets insonorisants et enduit sur la surface inférieure
 Installation : à montage sous comptoir
 Poids à l'expédition : 13.8 lb



ACCESSOIRES

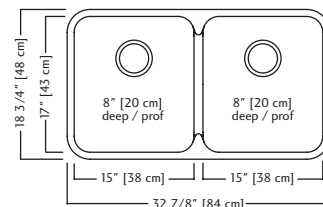
- | | | | | | | |
|---|---|----------------------------------|----------------------------------|--|---|--|
| 1 Crépine-panier 1135 2 Compris | 2 Passoire CA1W Compris | 3 Grille de fond BG13S | 5 Grille de fond BG10S | 7 Panier égouttoir DBR10S | 8 Planche à découper laminé 112.0654.749 | 9 Grille enroulable RM55S |
|---|---|----------------------------------|----------------------------------|--|---|--|

QDUA1933-8 835,00 \$

122.0170.394



Dimensions extérieures de rebord d'évier : 18 3/4" AA x 32 7/8" GD
 Dimensions d'évier à cuvettes identiques : 17" AA x 15" GD x 8" PR
 Dimension minimale d'armoire : 33"
 Calibre : 20
 Rayon de coin : 50mm
 Fini : cuvettes à fini satiné avec rebord à fini soyeux
 Emplacement de l'orifice d'évacuation : arrière
 Insonorisation : enduit sur la surface inférieure
 Installation : à montage sous comptoir
 Poids à l'expédition : 16.1 lb



ACCESSOIRES

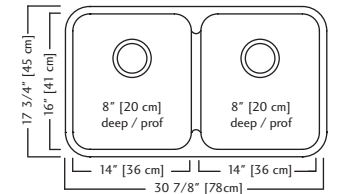
- | | | | |
|---|-------------------------------------|--|---|
| 1 Crépine-panier 1135 2 Compris | 6 Grille de fond BGA1517S | 7 Panier égouttoir DBR10S | 8 Planche à découper laminé 112.0654.749 |
|---|-------------------------------------|--|---|

QDUA1831-8 745,00 \$

122.0187.705



Dimensions extérieures de rebord d'évier : 17 3/4" AA x 30 7/8" GD
 Dimensions d'évier à cuvettes identiques : 16" AA x 14" GD x 8" PR
 Dimension minimale d'armoire : 33"
 Calibre : 20
 Rayon de coin : 50mm
 Fini : cuvettes à fini satiné avec rebord à fini soyeux
 Emplacement de l'orifice d'évacuation : arrière
 Insonorisation : enduit sur la surface inférieure
 Installation : à montage sous comptoir
 Poids à l'expédition : 16.0 lb



ACCESSOIRES

- | | | | | |
|---|----------------------------------|--|---|--|
| 1 Crépine-panier 1135 2 Compris | 5 Grille de fond BG10S | 7 Panier égouttoir DBR10S | 8 Planche à découper laminé 112.0654.749 | 9 Grille enroulable RM55S |
|---|----------------------------------|--|---|--|

ACCESSOIRES
COMPRIS

- | | |
|---|---|
| 1 Crépine-panier 1135 112.0040.566 | 2 Passoire CA1W 112.0202.209 Sur modèles sélectionnés tel qu'indiqué |
|---|---|

ACCESSOIRES
OPTIONNELS

- | | | | |
|---|---|---|--|
| 3 Grille de fond BG13S 112.0367.605 160,00 \$ | 4 Grille de fond BG11S 112.0044.786 175,00 \$ | 5 Grille de fond BG10S 112.0044.785 185,00 \$ | 6 Grille de fond BGA1517S 112.0174.872 185,00 \$ |
|---|---|---|--|



- | | | |
|---|--|--|
| 7 Panier égouttoir DBR10S 112.0044.784 200,00 \$ | 8 Planche à découper laminé 112.0654.749 210,00 \$ | 9 Grille enroulable RM55S 112.0058.824 245,00 \$ |
|---|--|--|



STEEL QUEEN

Éviers à montage par le dessus/à encastrer

UNE MAGNIFIQUE HISTOIRE

Combinant un design et une durabilité dignes du modèle Kindred Crown, les éviers Steel Queen demeurent les produits favoris du propriétaire de maison depuis des années.

Les éviers Kindred à encastrer sont largement considérés comme étant parmi les éviers les plus faciles à installer. Suffisamment simples pour un projet de bricolage, ces modèles polyvalents représentent le premier choix de plusieurs rénovateurs de maisons.



STYLE ET POLYVALENCE

Faites votre choix dans une vaste gamme de formes, dimensions et styles pour adaptation à n'importe quelle cuisine.



INSTALLATION EZ TORQUE

Grâce au système d'attaches simplifié et au procédé « Déposer et visser », cet évier figure parmi les plus rapides à installer dans l'industrie.



ORIFICES D'ÉVACUATION À L'ARRIÈRE ET DÉCALÉS

L'emplacement de l'orifice d'évacuation a été choisi pour maximiser l'espace dans la cuvette.



Illustration: QDLA2233-8-1



Illustration: QSLA2233-8-1

QSLA2233-8-4 (4 trous pour robinets) 830,00 \$

101.0169.277

QSLA2233-8-3 (3 trous pour robinets)

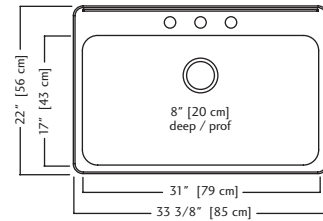
101.0169.276

QSLA2233-8-1 (1 trou pour robinet)

101.0169.275



Dimensions extérieures de rebord d'évier : 22" AA x 33 3/8" GD
Dimensions d'évier à une seule cuvette : 17" AA x 31" GD x 8" PR
Dimension minimale d'armoire : 36"
Calibre : 20
Rayon de coin : 50mm
Fini : cuvette à fini satiné avec rebord à fini miroir
Emplacement de l'orifice d'évacuation : arrière
Insonorisation : enduit sur la surface inférieure
Installation : à montage par le dessus/à encastrer
Poids à l'expédition : 16.4 lb



ACCESSOIRES

- 1 Crépine-panier 1135 **Compris**
- 2 Grille de fond BGA3117S
- 7 Panier égouttoir DBR10S
- 8 Grille enroulable RM55S



QSLA2217-8-3 (3 trous pour robinets) 560,00 \$

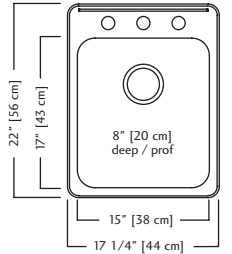
101.0169.282

QSLA2217-8-1 (1 trou pour robinet)

101.0169.281



Dimensions extérieures de rebord d'évier : 22" AA x 17 1/4" GD
Dimensions d'évier à une seule cuvette : 17" AA x 15" GD x 8" PR
Dimension minimale d'armoire : 21"
Calibre : 20
Rayon de coin : 50mm
Fini : cuvette à fini satiné avec rebord à fini miroir
Emplacement de l'orifice d'évacuation : arrière
Insonorisation : enduit sur la surface inférieure
Installation : à montage par le dessus/à encastrer
Poids à l'expédition : 9.3 lb



ACCESSOIRES

- 1 Crépine-panier 1135 **Compris**
- 5 Grille de fond BGA1517S
- 7 Panier égouttoir DBR10S
- 8 Grille enroulable RM55S



QSLA2031-8-4 (4 trous pour robinets) 805,00 \$

101.0202.189

QSLA2031-8-3 (3 trous pour robinets)

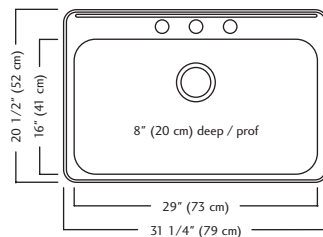
101.0202.187

QSLA2031-8-1 (1 trou pour robinet)

101.0202.185



Dimensions extérieures de rebord d'évier : 20 1/2" AA x 31 1/4" GD
Dimensions d'évier à une seule cuvette : 16" AA x 29" GD x 8" PR
Dimension minimale d'armoire : 33"
Calibre : 20
Rayon de coin : 50mm
Fini : cuvette à fini satiné avec rebord à fini miroir
Emplacement de l'orifice d'évacuation : arrière
Insonorisation : enduit sur la surface inférieure
Installation : à montage par le dessus/à encastrer
Poids à l'expédition : 14.7 lb



ACCESSOIRES

- 1 Crépine-panier 1135 **Compris**
- 3 Grille de fond BG240S
- 7 Panier égouttoir DBR10S
- 8 Grille enroulable RM55S



QSL2020-8-3 (3 trous pour robinets) 455,00 \$

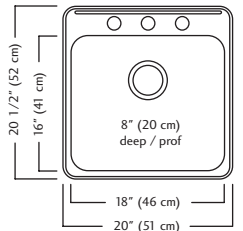
101.0045.230

QSL2020-8-1 (1 trou pour robinet)

101.0045.229



Dimensions extérieures de rebord d'évier : 20 1/2" AA x 20" GD
Dimensions d'évier à une seule cuvette : 16" AA x 18" GD x 8" PR
Dimension minimale d'armoire : 24"
Calibre : 20
Rayon de coin : 50mm
Fini : cuvette à fini satiné avec rebord à fini miroir
Emplacement de l'orifice d'évacuation : arrière
Insonorisation : enduit sur la surface inférieure
Installation : à montage par le dessus/à encastrer
Poids à l'expédition : 9.7 lb



ACCESSOIRES

- 1 Crépine-panier 1135 **Compris**
- 6 Grille de fond BG11S
- 7 Panier égouttoir DBR10S
- 8 Grille enroulable RM55S



QSLA2225-8-4 (4 trous pour robinets) 730,00 \$

101.0169.280

QSLA2225-8-3 (3 trous pour robinets)

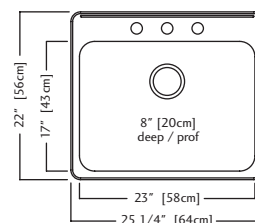
101.0169.279

QSLA2225-8-1 (1 trou pour robinet)

101.0169.278



Dimensions extérieures de rebord d'évier : 22" AA x 25 1/4" GD
Dimensions d'évier à une seule cuvette : 17" AA x 23" GD x 8" PR
Dimension minimale d'armoire : 27"
Calibre : 20
Rayon de coin : 50mm
Fini : cuvette à fini satiné avec rebord à fini miroir
Emplacement de l'orifice d'évacuation : arrière
Insonorisation : enduit sur la surface inférieure
Installation : à montage par le dessus/à encastrer
Poids à l'expédition : 15.0 lb



ACCESSOIRES

- 1 Crépine-panier 1135 **Compris**
- 4 Grille de fond BGA2317S
- 7 Panier égouttoir DBR10S
- 8 Grille enroulable RM55S



ACCESSOIRES
COMPRIS



- 1 Crépine-panier 1135 112.0040.566

ACCESSOIRES
OPTIONNELS



- 2 Grille de fond BGA3117S 112.0174.878 265,00 \$




- 3 Grille de fond BG240S 112.0204.314 270,00 \$



- 4 Grille de fond BGA2317S 112.0174.875 235,00 \$



- 5 Grille de fond BGA1517S 112.0174.872 185,00 \$



- 6 Grille de fond BG11S 112.0044.786 175,00 \$



- 7 Panier égouttoir DBR10S 112.0044.784 200,00 \$

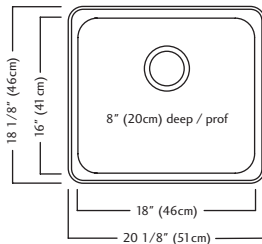


- 8 Grille enroulable RM55S 112.0058.824 245,00 \$

QSA1820-8 445,00 \$
101.0202.331



Dimensions extérieures de rebord d'évier : 18 1/8" AA x 20 1/8" GD
Dimensions d'évier à une seule cuvette : 16" AA x 18" GD x 8" PR
Dimension minimale d'armoire : 24"
Calibre : 20
Rayon de coin : 50mm
Fini : cuvette à fini satiné avec rebord à fini miroir
Emplacement de l'orifice d'évacuation : arrière
Insonorisation : enduit sur la surface inférieure
Installation : à montage par le dessus/à encastrer
Poids à l'expédition : 9.9 lb



ACCESSOIRES

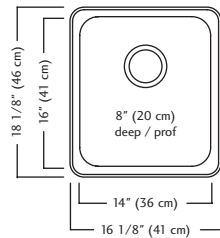
- 1 Crépine-panier 1135 **Compris**
- 3 Grille de fond BG11S
- 7 Panier égouttoir DBR10S
- 8 Plaque à découper laminé 112.0654.749
- 9 Grille enroulable RM55S



QSA1816-8 435,00 \$
101.0202.339



Dimensions extérieures de rebord d'évier : 18 1/8" AA x 16 1/8" GD
Dimensions d'évier à une seule cuvette : 16" AA x 14" GD x 8" PR
Dimension minimale d'armoire : 18"
Calibre : 20
Rayon de coin : 50mm
Fini : cuvette à fini satiné avec rebord à fini miroir
Emplacement de l'orifice d'évacuation : arrière
Insonorisation : enduit sur la surface inférieure
Installation : à montage par le dessus/à encastrer
Poids à l'expédition : 8.2 lb



ACCESSOIRES

- 1 Crépine-panier 1135 **Compris**
- 4 Grille de fond BG10S
- 7 Panier égouttoir DBR10S
- 8 Plaque à découper laminé 112.0654.749
- 9 Grille enroulable RM55S

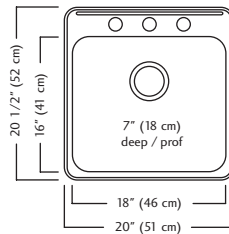


QSL2020-7-3 (3 trous pour robinets) 350,00 \$
101.0045.226

QSL2020-7-1 (1 trou pour robinet)
101.0045.225



Dimensions extérieures de rebord d'évier : 20 1/2" AA x 20" GD
Dimensions d'évier à une seule cuvette : 16" AA x 18" GD x 7" PR
Dimension minimale d'armoire : 24"
Calibre : 20
Rayon de coin : 50mm
Fini : cuvette à fini satiné avec rebord à fini miroir
Emplacement de l'orifice d'évacuation : arrière
Insonorisation : enduit sur la surface inférieure
Installation : à montage par le dessus/à encastrer
Poids à l'expédition : 9.2 lb



ACCESSOIRES

- 1 Crépine-panier 1135 **Compris**
- 3 Grille de fond BG11S
- 7 Panier égouttoir DBR10S
- 9 Grille enroulable RM55S



QCLA2031R-8 (tel qu'illustré)
QCLA2031R-8-3 (3 trous pour robinets)
101.0201.838

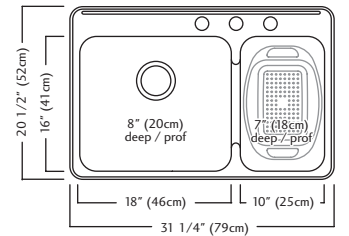
QCLA2031R-8-1 (1 trou pour robinet)
101.0201.835



QCLA2031L-8 ((petite cuvette à gauche)
QCLA2031L-8-3 (3 trous pour robinets)
101.0201.844

QCLA2031L-8-1 (1 trou pour robinet)
101.0201.842

Dimensions extérieures de rebord d'évier : 20 1/2" AA x 31 1/4" GD
Dimensions d'évier à grande cuvette : 16" AA x 18" GD x 8" PR
Dimensions d'évier à petite cuvette : 16" AA x 10" GD x 7" PR
Dimension minimale d'armoire : 33"
Calibre : 20
Rayon de coin : 50mm
Fini : cuvettes à fini satiné avec rebord à fini miroir
Emplacement de l'orifice d'évacuation : arrière
Insonorisation : enduit sur la surface inférieure
Installation : à montage par le dessus/à encastrer
Poids à l'expédition : 15.9 lb



ACCESSOIRES

- 1 Crépine-panier 1135 **2 Compris**
- 2 Passoire CA1W **Compris**
- 3 Grille de fond BG11S
- 5 Grille de fond BG13S
- 7 Panier égouttoir DBR10S
- 9 Grille enroulable RM55S



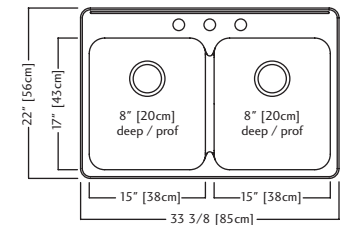
QDLA2233-8-4 (4 trous pour robinets) 1 015,00 \$
101.0169.266

QDLA2233-8-3 (3 trous pour robinets)
101.0169.265

QDLA2233-8-1 (1 trou pour robinet)
101.0169.264



Dimensions extérieures de rebord d'évier : 22" AA x 33 3/8" GD
Dimensions d'évier à cuvettes identiques : 17" AA x 15" GD x 8" PR
Dimension minimale d'armoire : 36"
Calibre : 20
Rayon de coin : 50mm
Fini : cuvettes à fini satiné avec rebord à fini miroir
Emplacement de l'orifice d'évacuation : arrière
Insonorisation : enduit sur la surface inférieure
Installation : à montage par le dessus/à encastrer
Poids à l'expédition : 17.2 lb



ACCESSOIRES

- 1 Crépine-panier 1135 **2 Compris**
- 6 Grille de fond BGA1517S
- 7 Panier égouttoir DBR10S
- 9 Grille enroulable RM55S



**ACCESSOIRES
COMPRIS**




- 1 Crépine-panier 1135
112.0040.566



- 2 Passoire CA1W
112.0202.209
**Sur modèles
sélectionnés tel
qu'indiqué**


**ACCESSOIRES
OPTIONNELS**



- 3 Grille de fond BG11S
112.0044.786
175,00 \$



- 7 Panier égouttoir DBR10S
112.0044.784
200,00 \$



- 4 Grille de fond BG10S
112.0044.785
185,00 \$



- 8 Plaque à découper laminé 112.0654.749
210,00 \$



- 5 Grille de fond BG13S
112.0367.605
160,00 \$



- 9 Grille enroulable RM55S
112.0058.824
245,00 \$



- 6 Grille de fond BGA1517S
112.0174.872
185,00 \$

QCLA2027R-8 (tel qu'illustré)
QCLA2027R-8-3 (3 trous pour robinets)
101.0202.031

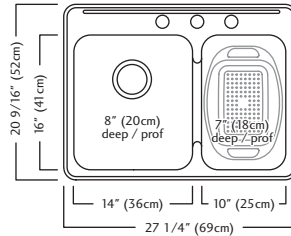
QCLA2027R-8-1 (1 trou pour robinet)
101.0202.029



QCLA2027L-8 (petite cuvette à gauche) 1 000,00 \$
QCLA2027L-8-3 (3 trous pour robinets)
101.0202.172

QCLA2027L-8-1 (1 trou pour robinet)
101.0202.160

Dimensions extérieures de rebord d'évier : 20 9/16" AA x 27 1/4" GD
Dimensions d'évier à grande cuvette : 16" AA x 14" GD x 8" PR
Dimensions d'évier à petite cuvette : 16" AA x 10" GD x 7" PR
Dimension minimale d'armoire : 30"
Calibre : 20
Rayon de coin : 50mm
Fini : cuvettes à fini satiné avec rebord à fini miroir
Emplacement de l'orifice d'évacuation : arrière
Insonorisation : enduit sur la surface inférieure
Installation : à montage par le dessus/à encastrer
Poids à l'expédition : 15.1 lb



ACCESSOIRES

- 1 Crépine-panier 1135
- 2 Passoire CA1W
- 3 Grille de fond BG10S
- 4 Grille de fond BG13S
- 5 Panier égouttoir DBR10S
- 7 Grille enroulable RM55S



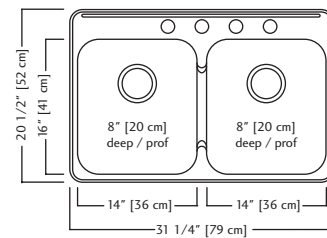
QDL2031-8-4 (4 trous pour robinets) 745,00 \$
101.0045.183

QDL2031-8-3 (3 trous pour robinets)
101.0045.182

QDL2031-8-1 (1 trou pour robinet)
101.0045.180



Dimensions extérieures de rebord d'évier : 20 1/2" AA x 31 1/4" GD
Dimensions d'évier à cuvettes identiques : 16" AA x 14" GD x 8" PR
Dimension minimale d'armoire : 33"
Calibre : 20
Rayon de coin : 50mm
Fini : cuvettes à fini satiné avec rebord à fini miroir
Emplacement de l'orifice d'évacuation : arrière
Insonorisation : enduit sur la surface inférieure
Installation : à montage par le dessus/à encastrer
Poids à l'expédition : 15.3 lb



ACCESSOIRES

- 1 Crépine-panier 1135
- 3 Grille de fond BG10S
- 5 Panier égouttoir DBR10S
- 7 Grille enroulable RM55S

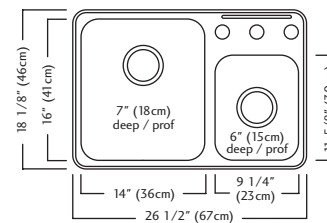


QCMA1826-7-3 (3 trous pour robinets) 710,00 \$
101.0201.833

QCMA1826-7-1 (1 trou pour robinet)
101.0203.912



Dimensions extérieures de rebord d'évier : 18 1/8" AA x 26 1/2" GD
Dimensions d'évier à grande cuvette : 16" AA x 14" GD x 7" PR
Dimensions d'évier à petite cuvette : 11 5/8" AA x 9 1/4" GD x 6" PR
Dimension minimale d'armoire : 30"
Calibre : 20
Rayon de coin : 50mm
Fini : cuvettes à fini satiné avec rebord à fini miroir
Emplacement de l'orifice d'évacuation : arrière
Insonorisation : enduit sur la surface inférieure
Installation : à montage par le dessus/à encastrer
Poids à l'expédition : 12.8 lb



ACCESSOIRES

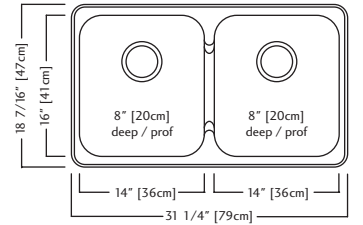
- 1 Crépine-panier 1135
- 3 Grille de fond BG10S
- 5 Panier égouttoir DBR10S
- 6 Plaque à découper laminé 112.0654.749
- 7 Grille enroulable RM55S



QD1831-8 700,00 \$
101.0045.147



Dimensions extérieures de rebord d'évier : 18 7/16" AA x 31 1/4" GD
Dimensions d'évier à cuvettes identiques : 16" AA x 14" GD x 8" PR
Dimension minimale d'armoire : 33"
Calibre : 20
Rayon de coin : 50mm
Fini : cuvettes à fini satiné avec rebord à fini miroir
Emplacement de l'orifice d'évacuation : arrière
Insonorisation : enduit sur la surface inférieure
Installation : à montage par le dessus/à encastrer
Poids à l'expédition : 17.2 lb



ACCESSOIRES

- 1 Crépine-panier 1135
- 3 Grille de fond BG10S
- 5 Panier égouttoir DBR10S
- 6 Plaque à découper laminé 112.0654.749
- 7 Grille enroulable RM55S



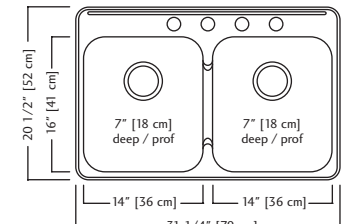
QDL2031-7-4 (4 trous pour robinets) 630,00 \$
101.0045.178

QDL2031-7-3 (3 trous pour robinets)
101.0045.177

QDL2031-7-1 (1 trou pour robinet)
101.0045.176



Dimensions extérieures de rebord d'évier : 20 1/2" AA x 31 1/4" GD
Dimensions d'évier à cuvettes identiques : 16" AA x 14" GD x 7" PR
Dimension minimale d'armoire : 33"
Calibre : 20
Rayon de coin : 50mm
Fini : cuvettes à fini satiné avec rebord à fini miroir
Emplacement de l'orifice d'évacuation : arrière
Insonorisation : enduit sur la surface inférieure
Installation : à montage par le dessus/à encastrer
Poids à l'expédition : 15.9 lb



ACCESSOIRES

- 1 Crépine-panier 1135
- 3 Grille de fond BG10S
- 5 Panier égouttoir DBR10S
- 7 Grille enroulable RM55S



ACCESSOIRES
COMPRIS




1 Crépine-panier 1135
112.0040.566



2 Passoire CA1W
112.0202.209
Sur modèles sélectionnés tel qu'indiqué

ACCESSOIRES
OPTIONNELS



3 Grille de fond BG10S
112.0044.785
185,00 \$



4 Grille de fond BG13S
112.0367.605
160,00 \$



5 Panier égouttoir DBR10S
112.0044.784
200,00 \$



6 Plaque à découper laminé 112.0654.749
210,00 \$



7 Grille enroulable RM55S
112.0058.824
245,00 \$



STEEL QUEEN

Éviers à usage général

LA BEAUTÉ D'UNE CUVETTE

Comptez sur Kindred pour conférer à chaque pièce une élégance sans prétention.

Nos concepteurs ont consacré des décennies à perfectionner les éviers à usage général en acier inoxydable, offerts dans diverses tailles et divers styles, qui complètent facilement un décor intérieur.

Créant un équilibre entre résilience et élégance, nos finis à l'épreuve du temps assurent une propreté durable.



HAUTEMENT RÉSILIENT

Suffisamment robuste pour supporter facilement les tâches les plus difficiles et ingrates, il se nettoie et s'entretient aisément.



ULTRA SILENCIEUX

Un système d'insonorisation efficace de votre cuisine tout bruit excessif provenant de l'écoulement de l'eau et des vibrations du broyeur



FINI SATINÉ QUALITÉ COMMERCIALE

Les éviers à fini robuste supportent une utilisation intensive tout en conservant leur beauté durant des années.



Illustration: QSL1313-6-2



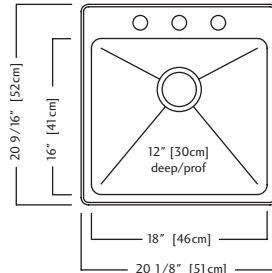
Illustration: QSL1719-8-3

QSLF2020-12-3 (3 trous pour robinets) 1 485,00 \$
101.0293.898

QSLF2020-12-1 (1 trou pour robinet)
101.0300.801



Dimensions extérieures de rebord d'évier : 20 9/16" AA x 20 1/8" GD
Dimensions d'évier à une seule cuvette : 16" AA x 18" GD x 12" PR
Dimension minimale d'armoire : 24"
Calibre : 18
Rayon de coin : 25mm
Fini : fini satiné
Emplacement de l'orifice d'évacuation : arrière
Insonorisation : coussinets insonorisants et enduit sur la surface inférieure
Installation : deux méthodes d'installation
Poids à l'expédition : 32.3 lb



ACCESSOIRES

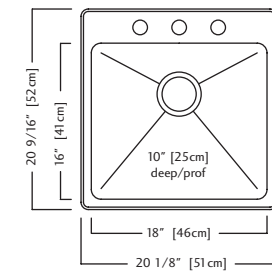
- 1 Crépine-panier 1135 **Compris**
- 4 Panier égouttoir DBR10S
- 5 Grille enroulable RM55S

QSLF2020-10-3 (3 trous pour robinets) 1 295,00 \$
101.0293.893

QSLF2020-10-1 (1 trou pour robinet)
101.0300.792



Dimensions extérieures de rebord d'évier : 20 9/16" AA x 20 1/8" GD
Dimensions d'évier à une seule cuvette : 16" AA x 18" GD x 10" PR
Dimension minimale d'armoire : 24"
Calibre : 18
Rayon de coin : 25mm
Fini : fini satiné
Emplacement de l'orifice d'évacuation : arrière
Insonorisation : coussinets insonorisants et enduit sur la surface inférieure
Installation : deux méthodes d'installation
Poids à l'expédition : 29.9 lb



ACCESSOIRES

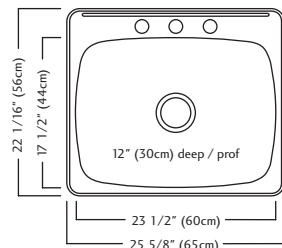
- 1 Crépine-panier 1135 **Compris**
- 4 Panier égouttoir DBR10S
- 5 Grille enroulable RM55S

QSL2225-12-3 (3 trous pour robinets) 1 245,00 \$

QSL2225-12-1 (1 trou pour robinet)
101.0689.150



Dimensions extérieures de rebord d'évier : 22 1/16" AA x 25 5/8" GD
Dimensions d'évier à une seule cuvette : 17 1/2" AA x 23 1/2" GD x 12" PR
Dimension minimale d'armoire : 27"
Calibre : 18
Rayon de coin : 70mm
Fini : cuvette à fini satiné avec rebord à fini miroir
Emplacement de l'orifice d'évacuation : centre
Insonorisation : enduit sur la surface inférieure
Installation : à montage par le dessus/à encastrer
Poids à l'expédition : 20.4 lb



ACCESSOIRES

- 1 Crépine-panier 1135 **Compris**



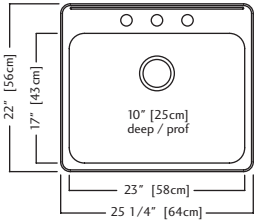
QSLA2225-10-4 (4 trous pour robinets) 1 070,00 \$
101.0689.151

QSLA2225-10-3 (3 trous pour robinets)
101.0522.739

QSLA2225-10-1 (1 trou pour robinet)
101.0522.738



Dimensions extérieures de rebord d'évier : 22" AA x 25 1/4" GD
Dimensions d'évier à une seule cuvette : 17" AA x 23" GD x 10" PR
Dimension minimale d'armoire : 27"
Calibre : 18
Rayon de coin : 50mm
Fini : cuvette à fini satiné avec rebord à fini miroir
Emplacement de l'orifice d'évacuation : arrière
Insonorisation : enduit sur la surface inférieure
Installation : à montage par le dessus/à encastrer
Poids à l'expédition : 17.5 lb



ACCESSOIRES

- 1 Crépine-panier 1135 **Compris**
- 2 Grille de fond BGA2317S
- 5 Grille enroulable RM55S

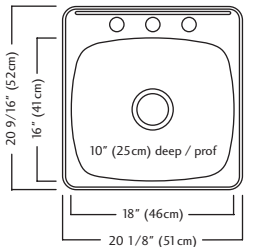


QSL2020-10-3 (3 trous pour robinets) 785,00 \$
113.0045.222

QSL2020-10-1 (1 trou pour robinet)
113.0045.221



Dimensions extérieures de rebord d'évier : 20 9/16" AA x 20 1/8" GD
Dimensions d'évier à une seule cuvette : 16" AA x 18" GD x 10" PR
Dimension minimale d'armoire : 24"
Calibre : 20
Rayon de coin : 70mm
Fini : cuvette à fini satiné avec rebord à fini miroir
Emplacement de l'orifice d'évacuation : centre
Insonorisation : enduit sur la surface inférieure
Installation : à montage par le dessus/à encastrer
Poids à l'expédition : 14 lb



ACCESSOIRES

- 1 Crépine-panier 1135 **Compris**
- 3 Grille de fond BG110S
- 5 Grille enroulable RM55S



**ACCESSOIRES
COMPRIS**



1 Crépine-panier 1135
112.0040.566

**ACCESSOIRES
OPTIONNELS**



2 Grille de fond BGA2317S
112.0174.875
235,00 \$



3 Grille de fond BG110S
112.0040.526
235,00 \$



4 Panier égouttoir DBR10S
112.0044.784
200,00 \$

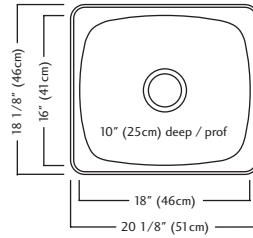


5 Grille enroulable RM55S
112.0058.824
245,00 \$

QSU1820-10 770,00 \$
122.0202.337



Dimensions extérieures de rebord d'évier : 18 1/8" AA x 20 1/8" GD
Dimensions d'évier à une seule cuvette : 16" AA x 18" GD x 10" PR
Dimension minimale d'armoire : 21"
Calibre : 20
Rayon de coin : 70mm
Fini : cuvette à fini satiné avec rebord à fini satiné
Emplacement de l'orifice d'évacuation : centre
Insonorisation : enduit sur la surface inférieure
Installation : à montage sous comptoir
Poids à l'expédition : 12.1 lb



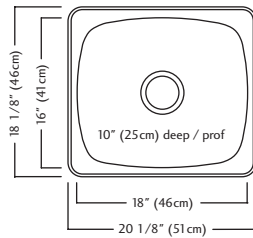
ACCESSOIRES

- 1 Crépine-panier 1135 **Compris** 2 Grille de fond BG110S 3 Grille enroulable RM555

QS1820-10 760,00 \$
101.0557.587



Dimensions extérieures de rebord d'évier : 18 1/8" AA x 20 1/8" GD
Dimensions d'évier à une seule cuvette : 16" AA x 18" GD x 10" PR
Dimension minimale d'armoire : 24"
Calibre : 20
Rayon de coin : 70mm
Fini : cuvettes à fini satiné avec rebord à fini miroir
Emplacement de l'orifice d'évacuation : centre
Insonorisation : enduit sur la surface inférieure
Installation : à montage par le dessus/à encastrer
Poids à l'expédition : 13.8 lb



ACCESSOIRES

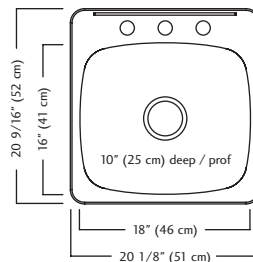
- 1 Crépine-panier 1135 **Compris** 2 Grille de fond BG110S 3 Grille enroulable RM555

RSL2020-10-3 (3 trous pour robinets) 665,00 \$
101.0255.448

RSL2020-10-1 (1 trou pour robinet)
101.0691.856



Dimensions extérieures de rebord d'évier : 20 9/16" AA x 20 1/8" GD
Dimensions d'évier à une seule cuvette : 16" AA x 18" GD x 10" PR
Dimension minimale d'armoire : 24"
Calibre : 20
Rayon de coin : 70mm
Fini : cuvette à fini brossé linéaire avec rebord à fini miroir
Emplacement de l'orifice d'évacuation : centre
Insonorisation : coussinets insonorisants
Installation : à montage par le dessus/à encastrer
Poids à l'expédition : 14.0 lb



ACCESSOIRES

- 1 Crépine-panier 1135 **Compris** 2 Grille de fond BG110S 3 Grille enroulable RM555




Illustration: QSL2020-10-1

ACCESSOIRES
COMPRIS



- 1 Crépine-panier 1135 112.0040.566

ACCESSOIRES
OPTIONNELS



- 2 Grille de fond BG110S 112.0040.526 235,00 \$



- 3 Grille enroulable RM555 112.0058.824 245,00 \$

QSL1719-8-3 (3 trous pour robinets) 480,00 \$

101.0045.215

QSL1719-8-2 (2 trous pour robinets)

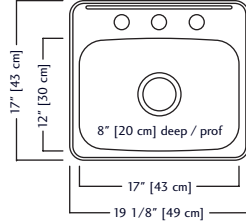
101.0045.214

QSL1719-8-1 (1 trou pour robinet)

101.0045.213



Dimensions extérieures de rebord d'évier : 17" AA x 19 1/8" GD
Dimensions d'évier à une seule cuvette : 12" AA x 17" GD x 8" PR
Dimension minimale d'armoire : 21"
Calibre : 20
Rayon de coin : 70mm
Fini : cuvette à fini satiné avec rebord à fini miroir
Emplacement de l'orifice d'évacuation : centre
Insonorisation : enduit sur la surface inférieure
Installation : à montage par le dessus/à encastrer
Poids à l'expédition : 9 lb



ACCESSOIRES

- 1 Crépine-panier 1135
Compris

QSL1313-6-2 (2 trous pour robinets) 340,00 \$

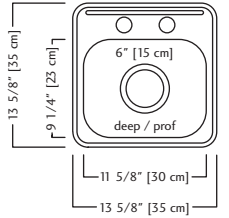
113.0045.208

QSL1313-6-1 (1 trou pour robinet)

113.0045.207



Dimensions extérieures de rebord d'évier : 13 5/8" AA x 13 5/8" GD
Dimensions d'évier à une seule cuvette : 9 1/4" AA x 11 5/8" GD x 6" PR
Dimension minimale d'armoire : 18"
Calibre : 20
Rayon de coin : 50mm
Fini : cuvette à fini satiné avec rebord à fini miroir
Emplacement de l'orifice d'évacuation : centre
Insonorisation : enduit sur la surface inférieure
Installation : à montage par le dessus/à encastrer
Poids à l'expédition : 4.7 lb



ACCESSOIRES

- 1 Crépine-panier 1135
Compris



QSL1515-6-2 (2 trous pour robinets) 405,00 \$

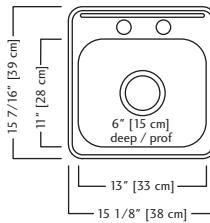
113.0045.211

QSL1515-6-1 (1 trou pour robinet)

113.0045.210



Dimensions extérieures de rebord d'évier : 15 7/16" AA x 15 1/8" GD
Dimensions d'évier à une seule cuvette : 11" AA x 13" GD x 6" PR
Dimension minimale d'armoire : 18"
Calibre : 20
Rayon de coin : 50mm
Fini : cuvette à fini satiné avec rebord à fini miroir
Emplacement de l'orifice d'évacuation : centre
Insonorisation : enduit sur la surface inférieure
Installation : à montage par le dessus/à encastrer
Poids à l'expédition : 5.5 lb



ACCESSOIRES

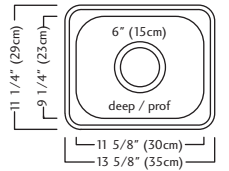
- 1 Crépine-panier 1135
Compris

QS1113-6 340,00 \$

113.0045.193



Dimensions extérieures de rebord d'évier : 11 1/4" AA x 13 5/8" GD
Dimensions d'évier à une seule cuvette : 9 1/4" AA x 11 5/8" GD x 6" PR
Dimension minimale d'armoire : 18"
Calibre : 20
Rayon de coin : 50mm
Fini : cuvette à fini satiné avec rebord à fini miroir
Emplacement de l'orifice d'évacuation : centre
Insonorisation : enduit sur la surface inférieure
Installation : à montage par le dessus/à encastrer
Poids à l'expédition : 5.0 lb



ACCESSOIRES

- 1 Crépine-panier 1135
Compris

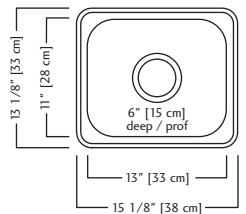


QS1315-6 380,00 \$

113.0045.194



Dimensions extérieures de rebord d'évier : 13 1/8" AA x 15 1/8" GD
Dimensions d'évier à une seule cuvette : 11" AA x 13" GD x 6" PR
Dimension minimale d'armoire : 18"
Calibre : 20
Rayon de coin : 50mm
Fini : cuvette à fini satiné avec rebord à fini miroir
Emplacement de l'orifice d'évacuation : centre
Insonorisation : enduit sur la surface inférieure
Installation : à montage par le dessus/à encastrer
Poids à l'expédition : 5.6 lb



ACCESSOIRES

- 1 Crépine-panier 1135
Compris

**ACCESSOIRES
COMPRIS**



- 1 Crépine-panier 1135
112.0040.566

* Conforme à la loi ADA : adéquatement installé, le produit est conforme à la loi American Disabilities Act





Creemore

DES ÉVIERS POUR LA VRAIE VIE

Les évier de la collection Creemore ont été conçus pour alléger la routine quotidienne.

De par leur gamme complète de caractéristiques et styles et leur facilité d'installation et d'entretien, ils vont certainement faire le bonheur tout autant des constructeurs, que des installateurs et propriétaires de maisons. Sur des modèles sélectionnés, la vraie vie rejoint la vraie simplicité grâce à la méthode d'installation EZ Torque^{MD}, réduisant la durée d'exécution du projet, et ce, en faisant appel à une ingénierie intelligente.





CREEMORE

Éviers à montage par le dessus/à encastrer

AUSSI SILENCIEUX QU'UN CHUCHOTEMENT

Grâce aux patins insonorisants d'avant-garde Whisper Steel^{MD}, les éviers Creemore à montage par le dessus transforment l'utilisation, même intensive, des cuvettes en un réel plaisir.

L'installation se résume à quelques étapes simples grâce à notre système d'attaches facile à utiliser, conçu pour verrouiller l'évier en toute sécurité au rebord du dessus de comptoir. L'acier sans tracas provenant du chef de file de l'industrie dans le domaine de l'innox assure que les éviers Creemore à montage par le dessus conserveront leur style durant des années.



INSTALLATION EZ TORQUE

Grâce au système d'attaches simplifié et au procédé « Déposer et visser », cet évier figure parmi les plus rapides à installer dans l'industrie.



ULTRA SILENCIEUX

Un système d'insonorisation efficace de votre cuisine tout bruit excessif provenant de l'écoulement de l'eau et des vibrations du broyeur.



CUVETTE AMPLEMENT DIMENSIONNÉE DE GRANDE CAPACITÉ

Une capacité supérieure à celle des cuvettes traditionnelles avec pente.



Illustration: CDLA3322-8-3

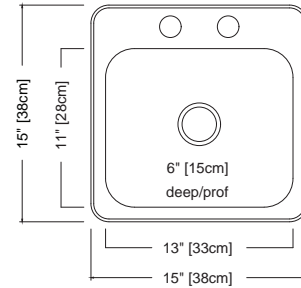


Illustration: CSLA2522-7-1

CSLA1515-6-2CBN 290,00 \$
101.0651.328



Dimensions extérieures de rebord d'évier : 15" AA x 15" GD
Dimensions d'évier à une seule cuvette : 11" AA x 13" GD x 6" PR
Dimension minimale d'armoire : 18"
Calibre : 20
Rayon de coin : 50mm
Fini : fini satiné
Emplacement de l'orifice d'évacuation : 2" centre
Insonorisation : coussinets insonorisants
Installation : à montage par le dessus/à encastrer
Poids à l'expédition : 5.5 lb



Crépine-panier non compris

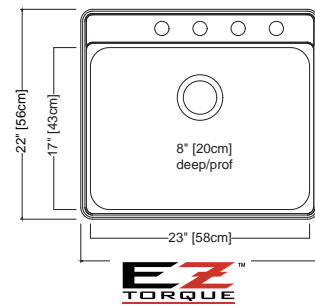
CSLA2522-8-4CB (4 trous pour robinets) 290,00 \$
101.0637.051

CSLA2522-8-3CB (3 trous pour robinets)
101.0637.050

CSLA2522-8-1CB (1 trou pour robinet)
101.0637.049



Dimensions extérieures de rebord d'évier : 22" AA x 25" GD
Dimensions d'évier à une seule cuvette : 17" AA x 23" GD x 8" PR
Dimension minimale d'armoire : 27"
Calibre : 20
Rayon de coin : 50mm
Fini : fini satiné
Emplacement de l'orifice d'évacuation : arrière
Insonorisation : coussinets insonorisants
Installation : à montage par le dessus/à encastrer
Poids à l'expédition : 9.6 lb



ACCESSOIRES

- 1 Crépine-panier 2 Grille de fond
4010856 BG2317R
Compris

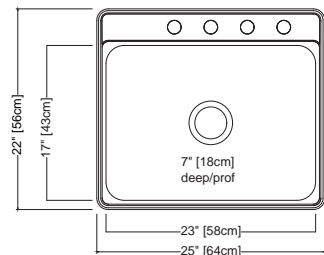
CSLA2522-7-4 (4 trous pour robinets) 260,00 \$
101.0637.048

CSLA2522-7-3 (3 trous pour robinets)
101.0637.047

CSLA2522-7-1 (1 trou pour robinet)
101.0637.046



Dimensions extérieures de rebord d'évier : 22" AA x 25" GD
Dimensions d'évier à une seule cuvette : 17" AA x 23" GD x 7" PR
Dimension minimale d'armoire : 27"
Calibre : 22
Rayon de coin : 50mm
Fini : fini satiné
Emplacement de l'orifice d'évacuation : centre
Insonorisation : coussinets insonorisants
Installation : à montage par le dessus/à encastrer
Poids à l'expédition : 8.6 lb



ACCESSOIRES

- 1 Crépine-panier 3 Grille de fond
4010856 BG2317C
Compris

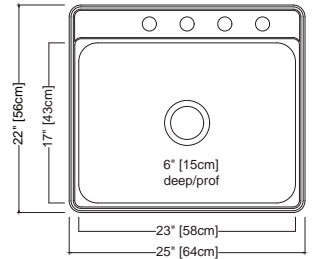
CSLA2522-6-4 (4 trous pour robinets) 250,00 \$
101.0637.045

CSLA2522-6-3 (3 trous pour robinets)
101.0637.044

CSLA2522-6-1 (1 trou pour robinet)
101.0637.043



Dimensions extérieures de rebord d'évier : 22" AA x 25" GD
Dimensions d'évier à une seule cuvette : 17" AA x 23" GD x 6" PR
Dimension minimale d'armoire : 27"
Calibre : 22
Rayon de coin : 50mm
Fini : fini satiné
Emplacement de l'orifice d'évacuation : centre
Insonorisation : coussinets insonorisants
Installation : à montage par le dessus/à encastrer
Poids à l'expédition : 7.6 lb



ACCESSOIRES

- 1 Crépine-panier 3 Grille de fond
4010856 BG2317C
Compris

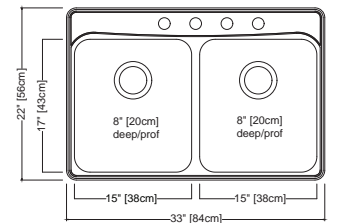
FCDLA3322-8-4CB (4 trous pour robinets) 445,00 \$
101.0652.631

FCDLA3322-8-3CB (3 trous pour robinets)
101.0637.053

FCDLA3322-8-1CB (1 trou pour robinet)
101.0637.052



Dimensions extérieures de rebord d'évier : 22" AA x 33" GD
Dimensions d'évier à cuvettes identiques : 17" AA x 15" GD x 8" PR
Dimension minimale d'armoire : 36"
Calibre : 18
Rayon de coin : 50mm
Fini : fini satiné
Emplacement de l'orifice d'évacuation : arrière
Insonorisation : coussinets insonorisants
Installation : à montage par le dessus/à encastrer
Poids à l'expédition : 17.2 lb



ACCESSOIRES

- 1 Crépine-panier 4 Grille de fond 5 Plaque à découper laminé
4010856 BG1715R 112.0654.749
2 Compris



ACCESSOIRES
COMPRIS



- 1 Crépine-panier
4010856
112.0083.598



- 2 Grille de fond
BG2317R
112.0611.550
100,00 \$



- 3 Grille de fond
BG2317C
112.0611.545
100,00 \$



- 4 Grille de fond
BG1715R
112.0611.548
85,00 \$



- 5 Plaque à découper laminé
112.0654.749
210,00 \$

* Conforme à la loi ADA : adéquatement installé, le produit est conforme à la loi American Disabilities Act

CDLA3322-8-4CB (4 trous pour robinets) 400,00 \$

101.0637.042

CDLA3322-8-3CB (3 trous pour robinets)

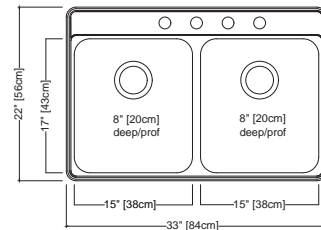
101.0637.041

CDLA3322-8-1CB (1 trou pour robinet)

101.0637.040



Dimensions extérieures de rebord d'évier : 22" AA x 33" GD
 Dimensions d'évier à cuvettes identiques : 17" AA x 15" GD x 8" PR
 Dimension minimale d'armoire : 36"
 Calibre : 20
 Rayon de coin : 50mm
 Fini : fini satiné
 Emplacement de l'orifice d'évacuation : arrière
 Insonorisation : coussinets insonorisants
 Installation : à montage par le dessus/à encastrier
 Poids à l'expédition : 17.2 lb



ACCESSOIRES

- 1 Crépine-panier 4010856
 2 Grille de fond BG1715R
 4 Planche à découper laminé 112.0654.749
 2 Compris

CDLA3322-7-4 (4 trous pour robinets) 345,00 \$

101.0637.039

CDLA3322-7-3 (3 trous pour robinets)

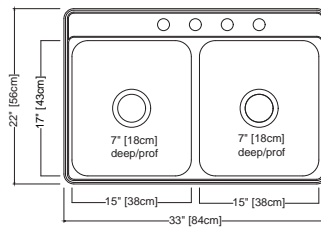
101.0637.038

CDLA3322-7-1 (1 trou pour robinet)

101.0637.037



Dimensions extérieures de rebord d'évier : 22" AA x 33" GD
 Dimensions d'évier à cuvettes identiques : 17" AA x 15" GD x 7" PR
 Dimension minimale d'armoire : 36"
 Calibre : 22
 Rayon de coin : 50mm
 Fini : fini satiné
 Emplacement de l'orifice d'évacuation : centre
 Insonorisation : coussinets insonorisants
 Installation : à montage par le dessus/à encastrier
 Poids à l'expédition : 14.5 lb



ACCESSOIRES

- 1 Crépine-panier 4010856
 3 Grille de fond BG1715C
 4 Planche à découper laminé 112.0654.749
 2 Compris

CDLA3322-6-4 (4 trous pour robinets) 335,00 \$

101.0637.036

CDLA3322-6-3 (3 trous pour robinets)

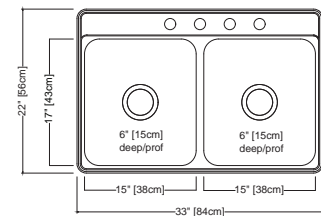
101.0637.035

CDLA3322-6-1 (1 trou pour robinet)

101.0637.034



Dimensions extérieures de rebord d'évier : 22" AA x 33" GD
 Dimensions d'évier à cuvettes identiques : 17" AA x 15" GD x 6" PR
 Dimension minimale d'armoire : 36"
 Calibre : 22
 Rayon de coin : 50mm
 Fini : fini satiné
 Emplacement de l'orifice d'évacuation : centre
 Insonorisation : coussinets insonorisants
 Installation : à montage par le dessus/à encastrier
 Poids à l'expédition : 13.5 lb



ACCESSOIRES

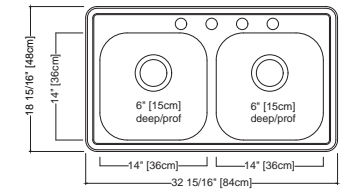
- 1 Crépine-panier 4010856
 3 Grille de fond BG1715C
 4 Planche à découper laminé 112.0654.749
 2 Compris

RDLA3319-6-4CB 310,00 \$

101.0689.157



Dimensions extérieures de rebord d'évier : 18 5/16" AA x 32 15/16" GD
 Dimensions d'évier à cuvettes identiques : 14" AA x 14" GD x 6" PR
 Dimension minimale d'armoire : 36"
 Calibre : 22
 Rayon de coin : 90mm
 Fini : fini satiné
 Emplacement de l'orifice d'évacuation : arrière
 Insonorisation : coussinets insonorisants
 Installation : à montage par le dessus/à encastrier
 Poids à l'expédition : 13.0 lb



ACCESSOIRES

- 1 Crépine-panier 4010856
 2 Compris
 4 Planche à découper laminé 112.0654.749



ACCESSOIRES
COMPRIS



- 1 Crépine-panier 4010856
 112.0083.598

ACCESSOIRES
OPTIONNELS



- 2 Grille de fond BG1715R
 112.0611.548
 85,00 \$



- 3 Grille de fond BG1715C
 112.0611.546
 85,00 \$



- 4 Planche à découper laminé 112.0654.749
 210,00 \$

* Conforme à la loi ADA : adéquatement installé, le produit est conforme à la loi American Disabilities Act



Reginox

UNE SÉLECTION INCONTOURNABLE

La collection Reginox représente une valeur exceptionnelle qui lui permettra de résister facilement aux tâches quotidiennes.

Polyvalents en ce qui a trait à la forme et à la fonction, les éviers Kindred Reginox se distinguent par une valeur ajoutée et un choix exceptionnels - en outre, ils sont tous couverts par une garantie limitée à vie du fabricant.





REGINOX

Éviers à montage sous comptoir

UN ÉVIER POUR N'IMPORTE QUEL ESPACE

Une seule dimension ne convient pas partout - c'est vrai en particulier lorsqu'il s'agit d'éviers. Les éviers Reginox sont offerts dans des dimensions et configurations adaptées pratiquement à n'importe quelle pièce de la maison.

Les éviers à montage sous comptoir polyvalents de Kindred sont conçus pour se placer sous n'importe quel comptoir à surface massive, créant un profil harmonieux et conférant à une pièce un style fluide.



INSTALLATION SOUS COMPTOIR

Un profil sans joint visible confère à la cuisine un style aux lignes fluides.



FACILE À NETTOYER

Des coins en pente douce facilitent grandement le nettoyage et ajoutent une touche de douceur à une pièce.



INOX FACILE À ENTREtenir

Un acier de calibre 20-18 provenant du chef de file de l'industrie dans le domaine de l'inox, avec fini résistant aux tâches plus difficiles, et ce, année après année.



Illustration: RSU1820-7

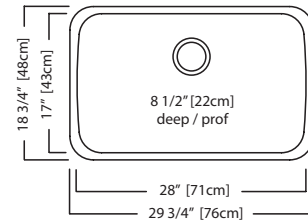


Illustration: NDC1827RU-9

NS1930U-9 510,00 \$
122.0264.716



Dimensions extérieures de rebord d'évier : 18 3/4" AA x 29 3/4" GD
Dimensions d'évier à une seule cuvette : 17" AA x 28" GD x 8 1/2" PR
Dimension minimale d'armoire : 33"
Calibre : 18
Rayon de coin : 70mm
Fini : cuvette à fini brossé linéaire avec rebord à fini soyeux
Emplacement de l'orifice d'évacuation : arrière
Insonorisation : enduit sur la surface inférieure
Installation : à montage sous comptoir
Poids à l'expédition : 18.4 lb



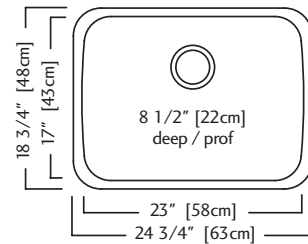
ACCESSOIRES

- 1 Crépine-panier 1135 **Compris**
- 2 Grille de fond BG90S
- 5 Panier égouttoir DBR10S
- 7 Plaque à découper laminé 112.0654.749

NS1925U-9 415,00 \$
122.0264.715



Dimensions extérieures de rebord d'évier : 18 3/4" AA x 24 3/4" GD
Dimensions d'évier à une seule cuvette : 17" AA x 23" GD x 8 1/2" PR
Dimension minimale d'armoire : 27"
Calibre : 18
Rayon de coin : 70mm
Fini : cuvette à fini brossé linéaire avec rebord à fini soyeux
Emplacement de l'orifice d'évacuation : arrière
Insonorisation : enduit sur la surface inférieure
Installation : à montage sous comptoir
Poids à l'expédition : 15.3 lb



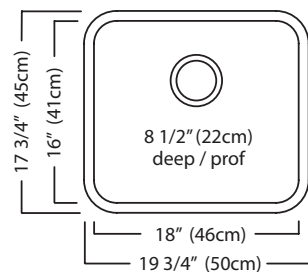
ACCESSOIRES

- 1 Crépine-panier 1135 **Compris**
- 3 Grille de fond BG80S
- 5 Panier égouttoir DBR10S
- 7 Plaque à découper laminé 112.0654.749

NS1820UA-9 395,00 \$
122.0523.289



Dimensions extérieures de rebord d'évier : 17 3/4" AA x 19 3/4" GD
Dimensions d'évier à une seule cuvette : 16" AA x 18" GD x 8 1/2" PR
Dimension minimale d'armoire : 21"
Calibre : 18
Rayon de coin : 70mm
Fini : cuvette à fini brossé linéaire avec rebord à fini soyeux
Emplacement de l'orifice d'évacuation : arrière
Insonorisation : enduit sur la surface inférieure
Installation : à montage sous comptoir
Poids à l'expédition : 11.9 lb



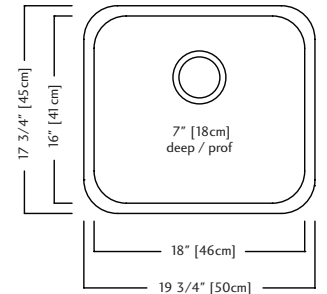
ACCESSOIRES

- 1 Crépine-panier 1135 **Compris**
- 4 Grille de fond BG11S
- 7 Plaque à découper laminé 112.0654.749
- 8 Grille enroulable RM55S

RSU1820-7 300,00 \$
122.0483.903



Dimensions extérieures de rebord d'évier : 17 3/4" AA x 19 3/4" GD
Dimensions d'évier à une seule cuvette : 16" AA x 18" GD x 7" PR
Dimension minimale d'armoire : 21"
Calibre : 20
Rayon de coin : 70mm
Fini : cuvette à fini brossé linéaire avec rebord à fini soyeux
Emplacement de l'orifice d'évacuation : arrière
Insonorisation : coussinets insonorisants
Installation : à montage sous comptoir
Poids à l'expédition : 7.9 lb



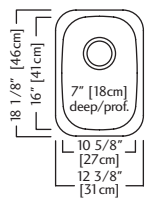
ACCESSOIRES

- 1 Crépine-panier 1135 **Compris**
- 4 Grille de fond BG11S
- 8 Grille enroulable RM55S

NS1813U-7 260,00 \$
122.0264.714



Dimensions extérieures de rebord d'évier : 18 1/8" AA x 12 3/8" GD
Dimensions d'évier à une seule cuvette : 16" AA x 10 5/8" GD x 7" PR
Dimension minimale d'armoire : 15"
Calibre : 18
Rayon de coin : 89mm
Fini : cuvette à fini brossé linéaire avec rebord à fini soyeux
Emplacement de l'orifice d'évacuation : arrière
Insonorisation : enduit sur la surface inférieure
Installation : à montage sous comptoir
Poids à l'expédition : 7.0 lb



ACCESSOIRES

- 1 Crépine-panier 1135 **Compris**
- 6 Grille de fond BG35S

**ACCESSOIRES
COMPRIS**



- 1 Crépine-panier 1135 112.0040.566


**ACCESSOIRES
OPTIONNELS**



- 2 Grille de fond BG90S 112.0044.794 235,00 \$



- 3 Grille de fond BG80S 112.0044.793 225,00 \$



- 4 Grille de fond BG11S 112.0044.786 175,00 \$



- 5 Panier égouttoir DBR10S 112.0044.784 200,00 \$



- 6 Grille de fond BG35S 112.0044.796 190,00 \$



- 7 Plaque à découper laminé 112.0654.749 210,00 \$

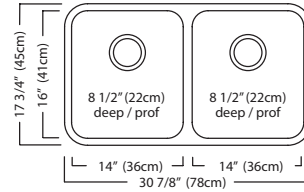


- 8 Grille enroulable RM55S 112.0058.824 245,00 \$

ND1831UA-9 610,00 \$
122.0523.305



Dimensions extérieures de rebord d'évier : 17 3/4" AA x 30 7/8" GD
Dimensions d'évier à cuvettes identiques : 16" AA x 14" GD x 8 1/2" PR
Dimension minimale d'armoire : 33"
Calibre : 18
Rayon de coin : 50mm
Fini : cuvette à fini brossé linéaire avec rebord à fini miroir
Emplacement de l'orifice d'évacuation : arrière
Insonorisation : enduit sur la surface inférieure
Installation : à montage sous comptoir
Poids à l'expédition : 18.8 lb



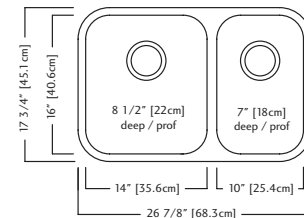
ACCESSOIRES

- 1 Crépine-panier 1135 **2 Compris**
- 2 Grille de fond BG10S
- 4 Panier égouttoir DBR10S
- 5 Plaque à découper laminé 112.0654.749
- 6 Grille enroulable RM55S

NDC1827RU-9 520,00 \$



Dimensions extérieures de rebord d'évier : 17 3/4" AA x 26 7/8" GD
Dimensions d'évier à grande cuvette : 16" AA x 14" GD x 8 1/2" PR
Dimensions d'évier à petite cuvette : 16" AA x 10" GD x 7" PR
Dimension minimale d'armoire : 30"
Calibre : 18
Rayon de coin : 70mm
Fini : cuvette à fini brossé linéaire avec rebord à fini miroir
Emplacement de l'orifice d'évacuation : arrière
Insonorisation : enduit sur la surface inférieure
Installation : à montage sous comptoir
Poids à l'expédition : 15.6 lb



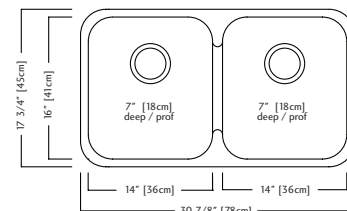
ACCESSOIRES

- 1 Crépine-panier 1135 **2 Compris**
- 2 Grille de fond BG10S
- 3 Grille de fond BG13S
- 4 Panier égouttoir DBR10S
- 5 Plaque à découper laminé 112.0654.749
- 6 Grille enroulable RM55S

RDU1831-7 370,00 \$
122.0391.891



Dimensions extérieures de rebord d'évier : 17 3/4" AA x 30 7/8" GD
Dimensions d'évier à cuvettes identiques : 16" AA x 14" GD x 7" PR
Dimension minimale d'armoire : 33"
Calibre : 20
Rayon de coin : 70mm
Fini : cuvette à fini brossé linéaire avec rebord à fini miroir
Emplacement de l'orifice d'évacuation : arrière
Insonorisation : coussinets insonorisants
Installation : à montage sous comptoir
Poids à l'expédition : 12.5 lb



ACCESSOIRES

- 1 Crépine-panier 1135 **2 Compris**
- 2 Grille de fond BG10S
- 4 Panier égouttoir DBR10S
- 5 Plaque à découper laminé 112.0654.749
- 6 Grille enroulable RM55S




ACCESSOIRES COMPRIS



1 Crépine-panier 1135
112.0040.566

ACCESSOIRES OPTIONNELS



2 Grille de fond BG10S
112.0044.785
185,00 \$



3 Grille de fond BG13S
112.0367.605
160,00 \$



4 Panier égouttoir DBR10S
112.0044.784
200,00 \$



5 Plaque à découper laminé 112.0654.749
210,00 \$



6 Grille enroulable RM55S
112.0058.824
245,00 \$



REGINOX

Éviers à montage par le dessus/à encastrer

UNE INSTALLATION SANS TRACAS

Apportez du neuf dans votre maison grâce à un évier polyvalent de la collection Reginox.

Ces éviers à encastrer sont offerts en divers modèles associant harmonieusement style et commodité, faisant en sorte qu'il existe un modèle répondant à chaque exigence particulière.

Facile à installer, cette gamme de produits à montage par le dessus comprend des modèles de grande capacité. Augmentez votre capacité de nettoyage grâce à un évier à montage par le dessus Reginox.



INSTALLATION AVEC MONTAGE PAR LE DESSUS/ENCASTREMENT

Des produits favoris pour une mise à niveau rapide d'une cuisine, de par leur facilité d'installation et leur polyvalence de mise en place.



UN FINI BRILLANT

Préfini selon une finition étincelante, hygiénique et facile à nettoyer.



INSTALLATION EZ TORQUE

Grâce au système d'attaches simplifié et au procédé « Déposer et visser », cet évier figure parmi les plus rapides à installer dans l'industrie.



Illustration: RCL2027R-1



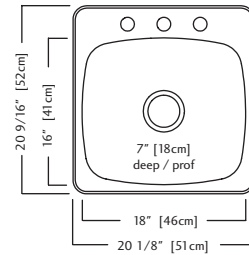
Illustration: RDL2031-3

RSL5251-3 (3 trous pour robinets) 280,00 \$
101.0045.305

RSL5251-1 (1 trou pour robinet)
101.0045.304



Dimensions extérieures de rebord d'évier : 20 9/16" AA x 20 1/8" GD
Dimensions d'évier à une seule cuvette : 16" AA x 18" GD x 7" PR
Dimension minimale d'armoire : 24"
Calibre : 20
Rayon de coin : 70mm
Fini : cuvette à fini brossé linéaire avec rebord à fini miroir
Emplacement de l'orifice d'évacuation : centre
Insonorisation : coussinets insonorisants
Installation : à montage par le dessus/à encastrier
Poids à l'expédition : 9.4 lb



ACCESSOIRES

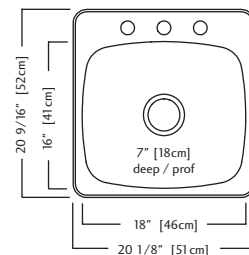
- 2 Crépine-panier 1140 3 Grille de fond BG1105
Compris

RSL2020-3 (3 trous pour robinets) 270,00 \$
101.0045.302

RSL2020-1 (1 trou pour robinet)
101.0045.301



Dimensions extérieures de rebord d'évier : 20 9/16" AA x 20 1/8" GD
Dimensions d'évier à une seule cuvette : 16" AA x 18" GD x 7" PR
Dimension minimale d'armoire : 24"
Calibre : 20
Rayon de coin : 70mm
Fini : cuvette à fini brossé linéaire avec rebord à fini miroir
Emplacement de l'orifice d'évacuation : centre
Insonorisation : coussinets insonorisants
Installation : à montage par le dessus/à encastrier
Poids à l'expédition : 9.0 lb



ACCESSOIRES

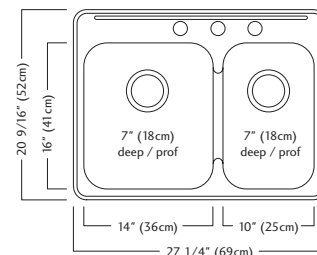
- 1 Crépine-panier 1135 3 Grille de fond BG1105
Compris

RCL2027R-3 (3 trous pour robinets) 490,00 \$
101.0045.284

RCL2027R-1 (1 trou pour robinet)
101.0045.283



Dimensions extérieures de rebord d'évier : 20 9/16" AA x 27 1/4" GD
Dimensions d'évier à grande cuvette : 16" AA x 14" GD x 7" PR
Dimensions d'évier à petite cuvette : 16" AA x 10" GD x 7" PR
Dimension minimale d'armoire : 30"
Calibre : 20
Rayon de coin : 70mm
Fini : cuvette à fini brossé linéaire avec rebord à fini miroir
Emplacement de l'orifice d'évacuation : arrière
Insonorisation : coussinets insonorisants
Installation : à montage par le dessus/à encastrier
Poids à l'expédition : 13.9 lb



ACCESSOIRES

- 1 Crépine-panier 1135 4 Grille de fond BG105 5 Panier égouttoir DBR105 6 Grille enroulable RM555
2 Compris

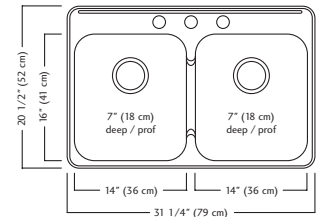
RDL5279-4 (4 trous pour robinets) 480,00 \$
101.0045.299

RDL5279-3 (3 trous pour robinets)
101.0045.298

RDL5279-1 (1 trou pour robinet)
101.0045.297



Dimensions extérieures de rebord d'évier : 20 1/2" AA x 31 1/4" GD
Dimensions d'évier à cuvettes identiques : 16" AA x 14" GD x 7" PR
Dimension minimale d'armoire : 33"
Calibre : 20
Rayon de coin : 70mm
Fini : cuvette à fini brossé linéaire avec rebord à fini miroir
Emplacement de l'orifice d'évacuation : arrière
Insonorisation : coussinets insonorisants
Installation : à montage par le dessus/à encastrier
Poids à l'expédition : 16.8 lb



ACCESSOIRES

- 2 Crépine-panier 1140 4 Grille de fond BG105 5 Panier égouttoir DBR105 6 Grille enroulable RM555
2 Compris

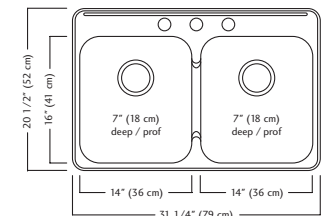


RDL2031-3 (3 trous pour robinets) 465,00 \$
101.0045.295

RDL2031-1 (1 trou pour robinet)
101.0045.294



Dimensions extérieures de rebord d'évier : 20 1/2" AA x 31 1/4" GD
Dimensions d'évier à cuvettes identiques : 16" AA x 14" GD x 7" PR
Dimension minimale d'armoire : 33"
Calibre : 20
Rayon de coin : 70mm
Fini : cuvette à fini brossé linéaire avec rebord à fini miroir
Emplacement de l'orifice d'évacuation : arrière
Insonorisation : coussinets insonorisants
Installation : à montage par le dessus/à encastrier
Poids à l'expédition : 14.8 lb



ACCESSOIRES

- 1 Crépine-panier 1135 4 Grille de fond BG105 5 Panier égouttoir DBR105 6 Grille enroulable RM555
2 Compris



**ACCESSOIRES
COMPRIS**



1 Crépine-panier 1135
112.0040.566



2 Crépine-panier 1140
112.0373.732


**ACCESSOIRES
OPTIONNELS**



3 Grille de fond BG1105
112.0040.526
235,00 \$



5 Panier égouttoir DBR105
112.0044.784
200,00 \$



4 Grille de fond BG105
112.0044.785
185,00 \$



6 Grille enroulable RM555
112.0058.824
245,00 \$

Reginox
à montage par le
dessus/à encastrier

Reginox
à montage par le
dessus/à encastrier



REGINOX

Éviers ADA

UN DESIGN FONCTIONNEL

Conçus pour rendre service, avec des coins faciles à nettoyer, un fini résilient et un système d'insonorisation, ces éviers s'harmonisent parfaitement aux designs de cuisines traditionnels, contemporains ou transitionnels.

Offerts dans toute une gamme de configurations et d'options d'installation, les éviers Reginox ADA se caractérisent par un design fonctionnel sans compromis sur la qualité ou le style.



UN DESIGN ACCESSIBLE

La faible profondeur de la cuvette et le positionnement de l'évacuation à l'arrière dégagent suffisamment d'espace pour les genoux lorsqu'on utilise l'évier en position assise.



UN FINI BRILLANT

Préfini selon une finition satinée étincelante, hygiénique et facile à nettoyer.



INOX FACILE À ENTREtenir

Un acier de calibre 18 provenant du chef de file de l'industrie dans le domaine de l'inox, avec fini résistant aux tâches plus difficiles, et ce, année après année.



Illustration: RDLA3322-55-1

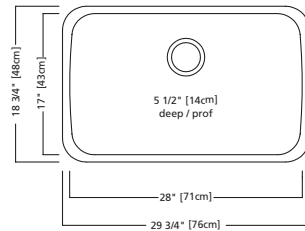


Illustration: RSU1829-55

RSU1829-55 580,00 \$
122.0641.407



Dimensions extérieures de rebord d'évier : 18 3/4" AA x 29 3/4" GD
Dimensions d'évier à une seule cuvette : 17" AA x 28" GD x 5 1/2" PR
Dimension minimale d'armoire : 33"
Calibre : 18
Rayon de coin : 70mm
Fini : fini satiné
Emplacement de l'orifice d'évacuation : arrière
Insonorisation : coussinets insonorisants
Installation : à montage sous comptoir
Poids à l'expédition : 20 lb
Conforme à la loi ADA



ACCESSOIRES

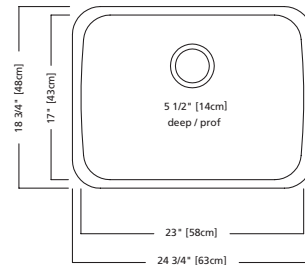
- 1 Crépine-panier 1135 **Compris**
- 2 Planche à découper laminé 112.0654.749



RSU1925-55 490,00 \$
122.0641.408



Dimensions extérieures de rebord d'évier : 18 3/4" AA x 24 3/4" GD
Dimensions d'évier à une seule cuvette : 17" AA x 23" GD x 5 1/2" PR
Dimension minimale d'armoire : 27"
Calibre : 18
Rayon de coin : 70mm
Fini : fini satiné
Emplacement de l'orifice d'évacuation : arrière
Insonorisation : coussinets insonorisants
Installation : à montage sous comptoir
Poids à l'expédition : 15 lb
Conforme à la loi ADA



ACCESSOIRES

- 1 Crépine-panier 1135 **Compris**
- 2 Planche à découper laminé 112.0654.749



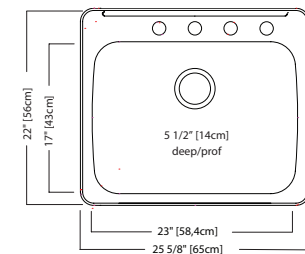
RSLA2522-55-4 (4 trous pour robinets) 580,00 \$
101.0643.199

RSLA2522-55-3 (3 trous pour robinets)
101.0643.198

RSLA2522-55-1 (1 trou pour robinet)
101.0643.197



Dimensions extérieures de rebord d'évier : 22" AA x 25 5/8" GD
Dimensions d'évier à une seule cuvette : 17" AA x 23" GD x 5 1/2" PR
Dimension minimale d'armoire : 27"
Calibre : 18
Rayon de coin : 70mm
Fini : fini satiné
Emplacement de l'orifice d'évacuation : arrière
Insonorisation : coussinets insonorisants
Installation : à montage par le dessus/à encastrer
Poids à l'expédition : 16 lb
Conforme à la loi ADA



ACCESSOIRES

- 2 Crépine-panier 1135 **Compris**



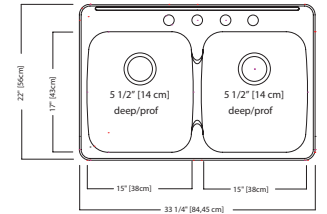
RDLA3322-55-4 (4 trous pour robinets) 695,00 \$
101.0643.196

RDLA3322-55-3 (3 trous pour robinets)
101.0643.195

RDLA3322-55-1 (1 trou pour robinet)
101.0634.002



Dimensions extérieures de rebord d'évier : 22" AA x 33 1/4" GD
Dimensions d'évier à cuvettes identiques : 17" AA x 15" GD x 5 1/2" PR
Dimension minimale d'armoire : 36"
Calibre : 18
Rayon de coin : 70mm
Fini : fini satiné
Emplacement de l'orifice d'évacuation : arrière
Insonorisation : coussinets insonorisants
Installation : à montage par le dessus/à encastrer
Poids à l'expédition : 20.7 lb
Conforme à la loi ADA



ACCESSOIRES

- 1 Crépine-panier 1135 **Compris**
- 2 **Compris**



**ACCESSOIRES
COMPRIS**



- 1 Crépine-panier 1135 112.0040.566

**ACCESSOIRES
OPTIONNELS**



- 2 Planche à découper laminé 112.0654.749 210,00 \$

* Conforme à la loi ADA : adéquatement installé, le produit est conforme à la loi American Disabilities Act



Urban Granite

RÉCHAUFFEZ LA CUISINE GRÂCE AU GRANITE

Un mélange de design ultramoderne et de durabilité, la collection Kindred Granite convient parfaitement au chef à la maison d'aujourd'hui.

Fabriqués en granite, un mélange de quartz et de résine acrylique, ces éviers comprennent une foule de caractéristiques de conception dissimulées et destinées à conserver sa beauté à votre évier de granite durant des années. La fiabilité Kindred Crown étant garantie, nos éviers en granite apportent richesse et élégance grâce à plusieurs tons somptueux.



Illustration: MGSM2031-90N



URBAN GRANITE

Éviers à montage sous comptoir

UNE DISCRÉTION NATURELLE

Lorsqu'on souhaite avoir dans la cuisine un look plus chaleureux qu'avec de l'acier inoxydable, le granite représente le choix naturel. Notre collection Granite associe chaleur naturelle et innovation orientée vers un usage intensif.

Fabriqués pour la durabilité grâce à la technologie brevetée DuraKleen de Kindred, nos éviers en granite résistent aux taches et supportent des températures atteignant 536 °F. La technologie Sanitized^{MD} confère aux surfaces d'évier une résistance à la croissance microbienne et bactérienne. Autrement dit, le fini repousse la plupart des taches, notamment de vin, de café et de graisse.



LA PROTECTION COLORFAST

La protection UV garantit que ces magnifiques produits conserveront leurs tons naturels durant des années.



LA FONCTION HYGIÈNE SANITIZED^{MD}

Facilite la lutte contre les odeurs causées par les bactéries et la croissance microbienne.



RÉSISTANCE AUX ÉGRATIGNURES

Fabrication en quartz et résine acrylique de haute qualité faisant de l'évier un produit incroyablement robuste et résistant à l'usure.



Illustration: MGC2034U-9SG


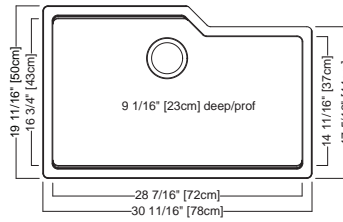


Illustration: MGC2031U-9MBK

MGS2031U-9 835,00 \$



| | |
|---|--------------|
| MGS2031U-9PWT Blanc polaire | 125.0637.135 |
| MGS2031U-9SG Gris pierre | 125.0641.545 |
| NOUVEAU MGS2031U-9SLG Gris ardoise | 125.0713.142 |
| MGS2031U-9ON Onyx | 125.0641.544 |
| MGS2031U-9MBK Noir mat | 125.0637.129 |
| MGS2031U-9CHA Champagne | 125.0637.125 |
| MGS2031U-9ES Mocha | 125.0641.543 |



Dimensions extérieures de rebord d'évier: 19 1/16" AA x 30 11/16" GD
 Dimensions d'évier à une seule cuvette: 16 3/4" AA x 28 7/16" GD X 9 1/16" PR
 Dimension minimale d'armoire: 33"
 Rayon de coin: 15mm
 Emplacement de l'orifice d'évacuation: arrière
 Installation: à montage sous comptoir
 Poids à l'expédition: 33.0 lb

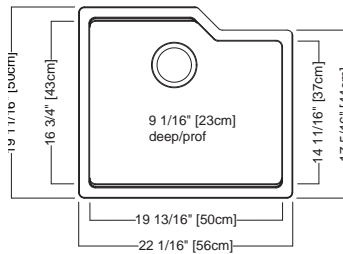
ACCESSOIRES

- | | | | |
|--|--------------------------------|----------------------------------|-------------------------|
| 1 Crépine-panier 1135 Compris | 5 Grille de fond BG410S | 7 Planche à découper BB10 | 8 Passoire C417P |
|--|--------------------------------|----------------------------------|-------------------------|

MGS2022U-9 730,00 \$



| | |
|---|--------------|
| MGS2022U-9PWT Blanc polaire | 125.0637.132 |
| MGS2022U-9SG Gris pierre | 125.0641.541 |
| NOUVEAU MGS2022U-9SLG Gris ardoise | 125.0713.140 |
| MGS2022U-9ON Onyx | 125.0641.540 |
| MGS2022U-9MBK Noir mat | 125.0637.128 |
| MGS2022U-9CHA Champagne | 125.0637.124 |
| MGS2022U-9ES Mocha | 125.0641.539 |



Dimensions extérieures de rebord d'évier: 19 1/16" AA x 22 1/16" GD
 Dimensions d'évier à une seule cuvette: 16 3/4" AA x 19 13/16" GD X 9 1/16" PR
 Dimension minimale d'armoire: 24"
 Rayon de coin: 15mm
 Emplacement de l'orifice d'évacuation: arrière
 Installation: à montage sous comptoir
 Poids à l'expédition: 25.0 lb

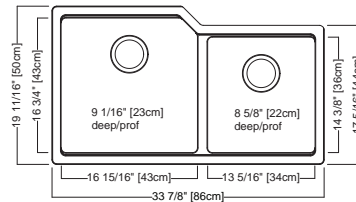
ACCESSOIRES

- | | | | |
|--|--------------------------------|----------------------------------|-------------------------|
| 1 Crépine-panier 1135 Compris | 6 Grille de fond BG400S | 7 Planche à découper BB10 | 8 Passoire C417P |
|--|--------------------------------|----------------------------------|-------------------------|

MGC2034U-9 900,00 \$



| | |
|---|--------------|
| MGC2034U-9PWT Blanc polaire | 125.0637.134 |
| MGC2034U-9SG Gris pierre | 125.0641.537 |
| NOUVEAU MGC2034U-9SLG Gris ardoise | 125.0713.146 |
| MGC2034U-9ON Onyx | 125.0641.536 |
| MGC2034U-9MBK Noir mat | 125.0637.131 |
| MGC2034U-9CHA Champagne | 125.0637.127 |
| MGC2034U-9ES Mocha | 125.0641.535 |



Dimensions extérieures de rebord d'évier: 19 1/16" AA x 33 7/8" GD
 Dimensions d'évier à grande cuvette: 16 3/4" AA x 16 15/16" GD x 9 1/16" PR
 Dimensions d'évier à petite cuvette: 14 3/8" AA x 13 5/16" GD x 8 5/8" PR
 Dimension minimale d'armoire: 36"
 Rayon de coin: 15mm
 Emplacement de l'orifice d'évacuation: arrière
 Installation: à montage sous comptoir
 Poids à l'expédition: 40.0 lb

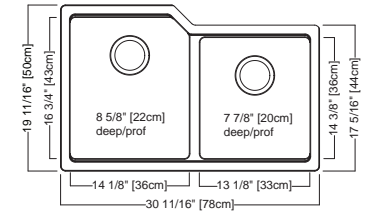
ACCESSOIRES

- | | | | | |
|---|--------------------------------|--------------------------------|----------------------------------|-------------------------|
| 1 Crépine-panier 1135 2 Compris | 2 Grille de fond BG450S | 3 Grille de fond BG440S | 7 Planche à découper BB10 | 8 Passoire C417P |
|---|--------------------------------|--------------------------------|----------------------------------|-------------------------|

MGC2031U-9 870,00 \$



| | |
|---|--------------|
| MGC2031U-9PWT Blanc polaire | 125.0637.133 |
| MGC2031U-9SG Gris pierre | 125.0641.533 |
| NOUVEAU MGC2031U-9SLG Gris ardoise | 125.0713.144 |
| MGC2031U-9ON Onyx | 125.0641.532 |
| MGC2031U-9MBK Noir mat | 125.0637.130 |
| MGC2031U-9CHA Champagne | 125.0637.126 |
| MGC2031U-9ES Mocha | 125.0641.531 |



Dimensions extérieures de rebord d'évier: 19 1/16" AA x 30 11/16" GD
 Dimensions d'évier à grande cuvette: 16 3/4" AA x 14 1/8" GD x 8 5/8" PR
 Dimensions d'évier à petite cuvette: 14 3/8" AA x 13 1/8" GD x 7 7/8" PR
 Dimension minimale d'armoire: 33"
 Rayon de coin: 15mm
 Emplacement de l'orifice d'évacuation: arrière
 Installation: à montage sous comptoir
 Poids à l'expédition: 35.0 lb

ACCESSOIRES

- | | | | | |
|---|--------------------------------|--------------------------------|----------------------------------|-------------------------|
| 1 Crépine-panier 1135 2 Compris | 4 Grille de fond BG430S | 3 Grille de fond BG440S | 7 Planche à découper BB10 | 8 Passoire C417P |
|---|--------------------------------|--------------------------------|----------------------------------|-------------------------|

ACCESSOIRES COMPRIS



- 1** Crépine-panier 1135
112.0040.566

ACCESSOIRES OPTIONNELS



- | | | | |
|---|---|---|---|
| 2 Grille de fond BG450S 112.0632.200 195,00 \$ | 3 Grille de fond BG440S 112.0632.198 155,00 \$ | 4 Grille de fond BG430S 112.0632.199 170,00 \$ | 5 Grille de fond BG410S 112.0632.196 270,00 \$ |
| 6 Grille de fond BG400S 112.0632.197 185,00 \$ | 7 Planche à découper BB10 112.0644.464 225,00 \$ | 8 Passoire C417P 112.0538.950 100,00 \$ | |



URBAN GRANITE

Éviers à montage par le dessus/à encastrer

UNE ÉLÉGANCE TERREUSE

De par leur texture naturelle et leurs tons chauds de terre, les éviers Kindred Granite vont rehausser le look de votre cuisine en s'harmonisant à n'importe quel style contemporain ou organique d'inspiration moderne.

Ces éviers ont été fabriqués pour une fonctionnalité maximale. Les matériaux qui les constituent sont naturellement insonorisants, minimisant ainsi le bruit et les vibrations, tandis qu'un fini Sanitized^{MD} non poreux éloigne les germes.

La fiabilité de notre modèle Kindred Crown étant garantie, ces éviers en granite apportent richesse et élégance grâce à plusieurs tons sophistiqués.



RÉSISTANCE À LA CHALEUR

De par leur résistance à la chaleur et aux chocs thermiques, ils sont suffisamment robustes pour supporter des faitouts chauds tout droit sortis du four.



DURAKLEEN

Le fini lisse du granite repousse les taches, notamment de vin, de café et de graisse. Se nettoie facilement à l'eau savonneuse.



LA FONCTION HYGIÈNE SANITIZED^{MD}

Facilite la lutte contre les odeurs causées par les bactéries et la croissance microbienne.



Illustration: MGSM2022-95G



Urban Granite
à montage par le
dessus/à encastrer

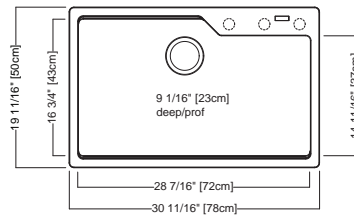
Illustration: MGCM2031-90N

MGSM2031-9 795,00 \$

(3 trous pré-perçés)



| | |
|-----------------------------|--------------|
| MGSM2031-9PWT Blanc polaire | 114.0637.983 |
| MGSM2031-9SG Gris pierre | 114.0643.400 |
| MGSM2031-9SLG Gris ardoise | 114.0713.134 |
| MGSM2031-9ON Onyx | 114.0643.399 |
| MGSM2031-9MBK Noir mat | 114.0637.977 |
| MGSM2031-9CHA Champagne | 114.0637.969 |
| MGSM2031-9ES Mocha | 114.0643.398 |



Dimensions extérieures de rebord d'évier : 19 11/16" AA X 30 11/16" GD
 Dimensions d'évier à une seule cuvette : 16 3/4" AA x 28 7/16" GD x 9 1/16" PR
 Dimension minimale d'armoire : 33"
 Rayon de coin : 15mm
 Emplacement de l'orifice d'évacuation : arrière
 Installation : à montage par le dessus/à encastrer
 Poids à l'expédition : 36.5 lb

ACCESSOIRES

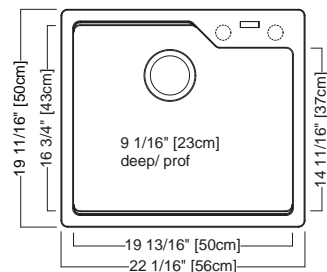
- | | | | |
|---|-----------------------------------|-------------------------------------|----------------------------|
| 1 Crépine-panier 1135 Compris | 5 Grille de fond BG410S | 7 Planche à découper BB10 | 8 Passoire C417P |
|---|-----------------------------------|-------------------------------------|----------------------------|

MGSM2022-9 690,00 \$

(2 trous pré-perçés)



| | |
|-----------------------------|--------------|
| MGSM2022-9PWT Blanc polaire | 114.0643.395 |
| MGSM2022-9SG Gris pierre | 114.0643.396 |
| MGSM2022-9SLG Gris ardoise | 114.0713.132 |
| MGSM2022-9ON Onyx | 114.0643.394 |
| MGSM2022-9MBK Noir mat | 114.0637.976 |
| MGSM2022-9CHA Champagne | 114.0637.968 |
| MGSM2022-9ES Mocha | 114.0643.393 |



Dimensions extérieures de rebord d'évier : 19 11/16" AA X 22 1/16" GD
 Dimensions d'évier à une seule cuvette : 16 3/4" AA x 19 13/16" GD x 9 1/16" PR
 Dimension minimale d'armoire : 24"
 Rayon de coin : 15mm
 Emplacement de l'orifice d'évacuation : arrière
 Installation : à montage par le dessus/à encastrer
 Poids à l'expédition : 27.0 lb

ACCESSOIRES

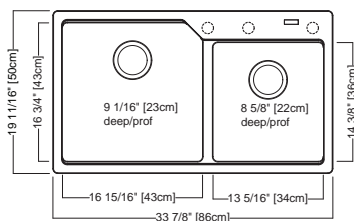
- | | | | |
|---|-----------------------------------|-------------------------------------|----------------------------|
| 1 Crépine-panier 1135 Compris | 6 Grille de fond BG400S | 7 Planche à découper BB10 | 8 Passoire C417P |
|---|-----------------------------------|-------------------------------------|----------------------------|

MGCM2034-9 860,00 \$

(3 trous pré-perçés)



| | |
|-----------------------------|--------------|
| MGCM2034-9PWT Blanc polaire | 114.0637.981 |
| MGCM2034-9SG Gris pierre | 114.0643.391 |
| MGCM2034-9SLG Gris ardoise | 114.0713.139 |
| MGCM2034-9ON Onyx | 114.0643.390 |
| MGCM2034-9MBK Noir mat | 114.0637.979 |
| MGCM2034-9CHA Champagne | 114.0637.971 |
| MGCM2034-9ES Mocha | 114.0643.389 |



Dimensions extérieures de rebord d'évier : 19 11/16" AA x 33 7/8" GD
 Dimensions d'évier à grande cuvette : 16 3/4" AA x 16 15/16" GD x 9 1/16" PR
 Dimensions d'évier à petite cuvette : 14 3/8" AA x 13 5/16" GD x 8 5/8" PR
 Dimension minimale d'armoire : 36"
 Rayon de coin : 15mm
 Emplacement de l'orifice d'évacuation : arrière
 Installation : à montage par le dessus/à encastrer
 Poids à l'expédition : 50.0 lb

ACCESSOIRES

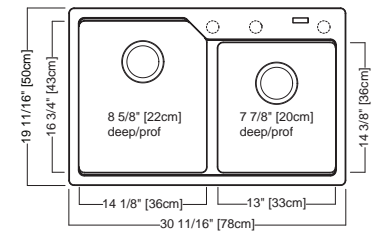
- | | | | | |
|---|-----------------------------------|-----------------------------------|-------------------------------------|----------------------------|
| 1 Crépine-panier 1135 2 Compris | 2 Grille de fond BG450S | 3 Grille de fond BG440S | 7 Planche à découper BB10 | 8 Passoire C417P |
|---|-----------------------------------|-----------------------------------|-------------------------------------|----------------------------|

MGCM2031-9 835,00 \$

(3 trous pré-perçés)



| | |
|-----------------------------|--------------|
| MGCM2031-9PWT Blanc polaire | 114.0637.980 |
| MGCM2031-9SG Gris pierre | 114.0643.387 |
| MGCM2031-9SLG Gris ardoise | 114.0713.136 |
| MGCM2031-9ON Onyx | 114.0643.386 |
| MGCM2031-9MBK Noir mat | 114.0637.978 |
| MGCM2031-9CHA Champagne | 114.0637.970 |
| MGCM2031-9ES Mocha | 114.0643.385 |



Dimensions extérieures de rebord d'évier : 19 11/16" AA x 30 11/16" GD
 Dimensions d'évier à grande cuvette : 16 3/4" AA x 14 1/8" GD x 8 5/8" PR
 Dimensions d'évier à petite cuvette : 14 3/8" AA x 13" GD x 7 7/8" PR
 Dimension minimale d'armoire : 33"
 Rayon de coin : 15mm
 Emplacement de l'orifice d'évacuation : arrière
 Installation : à montage par le dessus/à encastrer
 Poids à l'expédition : 49.0 lb

ACCESSOIRES


- | | | | | |
|---|-----------------------------------|-----------------------------------|-------------------------------------|----------------------------|
| 1 Crépine-panier 1135 2 Compris | 4 Grille de fond BG430S | 3 Grille de fond BG440S | 7 Planche à découper BB10 | 8 Passoire C417P |
|---|-----------------------------------|-----------------------------------|-------------------------------------|----------------------------|

ACCESSOIRES COMPRIS



- 1** Crépine-panier
1135
112.0040.566

ACCESSOIRES OPTIONNELS




- 2** Grille de fond
BG450S
112.0632.200
195,00 \$



- 3** Grille de fond
BG440S
112.0632.198
155,00 \$



- 4** Grille de fond
BG430S
112.0632.199
170,00 \$



- 5** Grille de fond
BG410S
112.0632.196
270,00 \$



- 6** Grille de fond
BG400S
112.0632.197
185,00 \$



- 7** Planche à découper
BB10
112.0644.464
225,00 \$



- 8** Passoire
C417P
112.0538.950
100,00 \$

PWT Blanc polaire
SG Gris pierre
SLG Gris ardoise
ON Onyx
MBK Noir mat
CHA Champagne
ES Mocha
Urban Granite à montage par le dessus/à encastrer

Urban Granite à montage par le dessus/à encastrer



Broyeurs de déchets

DES MACHINES À NETTOYER

Les broyeurs de déchets Kindred garantissent durabilité et fiabilité à chacune des étapes du nettoyage. Fabriqués selon la norme d'excellence Crown, nos broyeurs de déchets sont munis d'une enveloppe insonorisée pour un fonctionnement silencieux.

Le système EZ Mount facilite l'installation de nos broyeurs, à l'aide de quelques outils seulement. Équipez votre cuisine en mettant à profit l'ingénierie de qualité et la résistance Kindred - jusqu'à la tuyauterie d'évacuation .

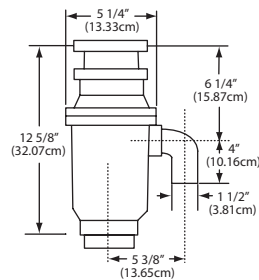


KWD33C1-EZ 235,00 \$

134.0255.892



Puissance : 1/3
 Moteur à aimant permanent haute vitesse 1 925 r.p.m.
 Système d'installation EZ Mount
 Composants de broyage en acier inoxydable
 Comprend un cordon d'alimentation installé en usine
 À pour utilisation avec une fosse septique bien dimensionnée
 à utiliser sur une alimentation électrique de 110-120 volts/60 Hz uniquement
 Comprend un bouchon de crépine-panier
 Garantie de 2 ans
 Traitement antimicrobien éliminant les odeurs
 Système de broyage équilibré pour une longue durée de vie et un fonctionnement silencieux
 Alimentation continue
 Poids à l'expédition : 8.7 lb

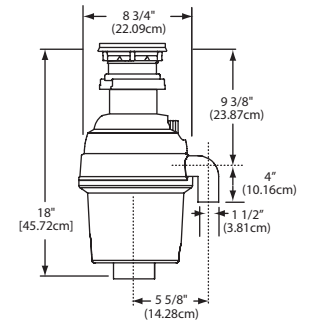


KWD75B1-EZ 690,00 \$

134.0275.324



Puissance : 3/4
 Moteur à aimant permanent haute vitesse 2 700 r.p.m.
 Système d'installation EZ Mount
 Composants de broyage en acier inoxydable
 Enveloppe insonorisée
 Comprend un cordon d'alimentation installé en usine
 À pour utilisation avec une fosse septique bien dimensionnée
 à utiliser sur une alimentation électrique de 110-120 volts/60 Hz uniquement
 Comprend un bouchon de crépine-panier
 Garantie de 8 ans
 Traitement antimicrobien éliminant les odeurs
 Système de broyage équilibré pour une longue durée de vie et un fonctionnement silencieux
 Alimentation discontinue
 Poids à l'expédition : 14 lb

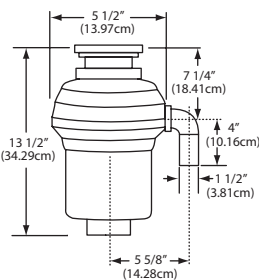


KWD50C1-EZ 325,00 \$

134.0255.890



Puissance : 1/2
 Moteur à aimant permanent haute vitesse 2 600 r.p.m.
 Système d'installation EZ Mount
 Composants de broyage en acier inoxydable
 Enveloppe insonorisée
 Comprend un cordon d'alimentation installé en usine
 À pour utilisation avec une fosse septique bien dimensionnée
 à utiliser sur une alimentation électrique de 110-120 volts/60 Hz uniquement
 Comprend un bouchon de crépine-panier
 Garantie de 5 ans
 Traitement antimicrobien éliminant les odeurs
 Système de broyage équilibré pour une longue durée de vie et un fonctionnement silencieux
 Alimentation continue
 Poids à l'expédition : 10.6 lb

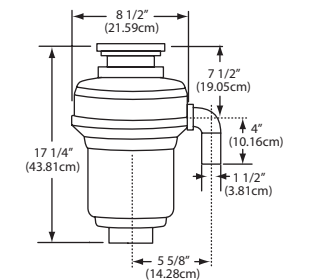


KWD125C1-EZ 655,00 \$

134.0255.899



Puissance : 1 1/4
 Moteur à aimant permanent haute vitesse 2 800 r.p.m.
 Système d'installation EZ Mount
 Composants de broyage en acier inoxydable
 Enveloppe insonorisée
 Comprend un cordon d'alimentation installé en usine
 À pour utilisation avec une fosse septique bien dimensionnée
 à utiliser sur une alimentation électrique de 110-120 volts/60 Hz uniquement
 Comprend un bouchon de crépine-panier
 Garantie de 10 ans
 Traitement antimicrobien éliminant les odeurs
 Système de broyage équilibré pour une longue durée de vie et un fonctionnement silencieux
 Alimentation continue
 Poids à l'expédition : 15 lb

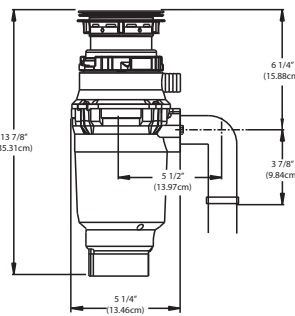


KWD50C2-EZ 255,00 \$

134.0262.596



Puissance : 1/2
 Moteur à aimant permanent haute vitesse 2 600 r.p.m.
 Système d'installation EZ Mount
 Composants de broyage en acier inoxydable
 Enveloppe insonorisée
 Comprend un cordon d'alimentation installé en usine
 À pour utilisation avec une fosse septique bien dimensionnée
 à utiliser sur une alimentation électrique de 110-120 volts/60 Hz uniquement
 Comprend un bouchon de crépine-panier
 Garantie de 2 ans
 Traitement antimicrobien éliminant les odeurs
 Système de broyage équilibré pour une longue durée de vie et un fonctionnement silencieux
 Alimentation continue
 Poids à l'expédition : 10.6 lb

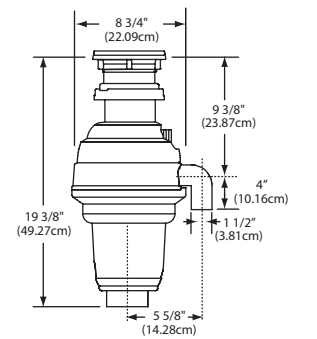


KWD125B1-EZ 870,00 \$

134.0315.656



Puissance : 1 1/4
 Moteur à aimant permanent haute vitesse 2 800 r.p.m.
 Système d'installation EZ Mount
 Composants de broyage en acier inoxydable
 Enveloppe insonorisée
 Comprend un cordon d'alimentation installé en usine
 À pour utilisation avec une fosse septique bien dimensionnée
 à utiliser sur une alimentation électrique de 110-120 volts/60 Hz uniquement
 Comprend un bouchon de crépine-panier
 Garantie de 10 ans
 Traitement antimicrobien éliminant les odeurs
 Système de broyage équilibré pour une longue durée de vie et un fonctionnement silencieux
 Alimentation discontinue
 Poids à l'expédition : 15 lb

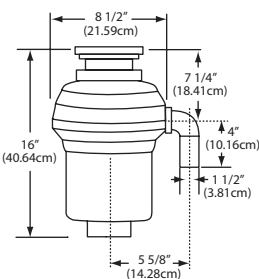


KWD75C1-EZ 500,00 \$

134.0255.898



Puissance : 3/4
 Moteur à aimant permanent haute vitesse 2 700 r.p.m.
 Système d'installation EZ Mount
 Composants de broyage en acier inoxydable
 Enveloppe insonorisée
 Comprend un cordon d'alimentation installé en usine
 À pour utilisation avec une fosse septique bien dimensionnée
 à utiliser sur une alimentation électrique de 110-120 volts/60 Hz uniquement
 Comprend un bouchon de crépine-panier
 Garantie de 8 ans
 Traitement antimicrobien éliminant les odeurs
 Système de broyage équilibré pour une longue durée de vie et un fonctionnement silencieux
 Alimentation continue
 Poids à l'expédition : 12.0 lb



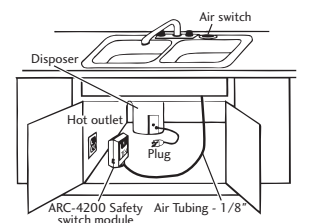
ACCESSOIRES

AS200 235,00 \$

112.0312.211



Comprend des boutons de commande par interrupteur pneumatique séparé à fini chromé et à fini nickel satiné
 Pour utilisation avec des broyeurs de déchets à alimentation continue
 S'utilise sur des broyeurs de déchets de 1 HP (maximum), 120 V
 Évite d'avoir à installer un interrupteur électrique mural
 S'installe dans un perçage d'évier existant ou dans le comptoir
 Commande pneumatique tout ou rien
 Poids à l'expédition : 1.5 lb





Accessoires

DE CHARMANTS DÉTAILS

Il n'est pas d'évier complet sans accessoires magnifiquement conçus et d'une brillante fonctionnalité.

Kindred propose tout un éventail d'articles fabriqués avec grand soin, parfaitement harmonisés à ses éviers et qui suscitent la créativité dans une cuisine. Simplifiez la préparation des repas et le nettoyage à l'aide d'articles portant le symbole Kindred Crown - depuis les passoires et les plateaux-égouttoirs jusqu'aux planches à découper et aux grilles. Que vous soyez en train de hacher des légumes ou de laver des plats, simplifiez-vous grandement la tâche en choisissant les bons accessoires. Faites de votre évier ce centre de services hautement fonctionnel dont vous avez besoin grâce à des accessoires conçus pour s'harmoniser magnifiquement - et aussi pour durer.



112.0654.749 210,00 \$



Planche à découper laminé
20 15/16" AA x 11" GD x 1 1/4"
De hauteur

MB517 210,00 \$



Planche à découper laminé
17 1/2" AA x 11" GD x 1"
De hauteur

BB10 225,00 \$



Planche à découper laminé
17 1/4" AA x 10 3/4" GD x 1"
De hauteur

C417P 100,00 \$



Passoire ABS gris
17.25" AA x 7" GD x 3 1/2" PR

CA1W 20,00 \$




Passoire ABS Blanc
13" AA x 9" GD x 4 1/2" PR

DBR10S 200,00 \$




Panier-égouttoir
14 5/8" AA x 12" GD x 3"
De hauteur

RM55S 245,00 \$



Grille enroulable en inox. poli
18" AA x 14 3/8" GD x 3/8"
De hauteur

BG10S 185,00 \$




Grille de fond en acier inoxydable
14 1/4" AA x 11 7/8" GD x 1"
De hauteur

BG11S 175,00 \$



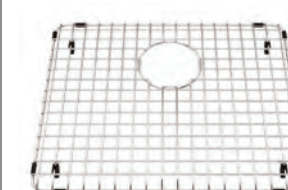
Grille de fond en acier inoxydable
14 1/4" AA x 15 1/4" GD x 1"
De hauteur

BG13S 160,00 \$




Grille de fond en acier inoxydable
14 1/4" AA x 8 1/4" GD x 1"
De hauteur

BG14S 185,00 \$




Grille de fond en acier inoxydable
15" AA x 18" GD x 1" De hauteur

BG30S 235,00 \$



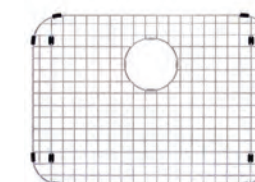
Grille de fond en acier inoxydable
16 7/8" AA x 16 3/16" GD x 1"
De hauteur

BG35S 190,00 \$




Grille de fond en acier inoxydable
14 1/4" AA x 8 1/2" GD x 1"
De hauteur

BG80S 225,00 \$




Grille de fond en acier inoxydable
14 3/4" AA x 20 3/8" GD x 1"
De hauteur

BG90S 235,00 \$




Grille de fond en acier inoxydable
14 5/8" AA x 25 1/4" GD x 1"
De hauteur

BG110S 235,00 \$



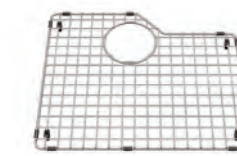
Grille de fond en acier inoxydable
13 7/8" AA x 15 7/8" GD x 1"
De hauteur

BG240S 270,00 \$



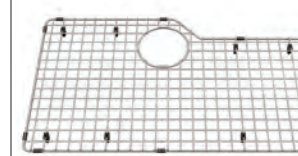
Grille de fond en acier inoxydable
14 1/4" AA x 27 1/4" GD x 1"
De hauteur

BG400S 185,00 \$




Grille de fond en acier inoxydable
15" AA x 18 1/4" GD x 1"
De hauteur

BG410S 270,00 \$






















Grille de fond en acier inoxydable
15" AA x 26 1/2a GD x 1"
De hauteur

BG430S 170,00 \$



Grille de fond en acier inoxydable
15" AA x 12 1/4" GD x 1"
De hauteur



| | | | |
|---|---|--|---|
| BG440S 155,00 \$  Grille de fond en acier inoxydable 13" AA x 11 3/4" GD x 1" De hauteur | BG450S 195,00 \$  Grille de fond en acier inoxydable 15" AA x 15 1/4" GD x 1" De hauteur | BG510S 190,00 \$  Grille de fond en acier inoxydable 15" AA x 8 3/4" GD x 1" De hauteur | BG514S 195,00 \$  Grille de fond en acier inoxydable 15" AA x 12 1/2" GD x 1" De hauteur |
| BG515S 200,00 \$  Grille de fond en acier inoxydable 15" AA x 13 1/2" GD x 1" De hauteur | BG518S 210,00 \$  Grille de fond en acier inoxydable 15" AA x 16 1/2" GD x 1" De hauteur | BG523S 225,00 \$  Grille de fond en acier inoxydable 15" AA x 21 1/2" GD x 1" De hauteur | BG529S 250,00 \$  Grille de fond en acier inoxydable 15" AA x 27 1/2" GD x 1" De hauteur |
| BG531S 260,00 \$  Grille de fond en acier inoxydable 15" AA x 29 1/2" GD x 1" De hauteur | BG5310S 260,00 \$  Grille de fond en acier inoxydable 15" AA x 29 1/2" GD x 1" De hauteur | BG1715C 85,00 \$  Grille de fond en acier inoxydable 15 1/2" AA x 13 1/2" GD x 1" De hauteur | BG1715R 85,00 \$  Grille de fond en acier inoxydable 15 1/2" AA x 13 1/2" GD x 1" De hauteur |
| BG2317C 100,00 \$  Grille de fond en acier inoxydable 15 1/2" AA x 21 1/2" GD x 1" De hauteur | BG2317R 100,00 \$  Grille de fond en acier inoxydable 15 1/2" AA x 21 1/2" GD x 1" De hauteur | BGA1217S 140,00 \$  Grille de fond en acier inoxydable 15" AA x 10 1/8" GD x 1" De hauteur | BGA1517S 185,00 \$  Grille de fond en acier inoxydable 15" AA x 13" GD x 1" De hauteur |
| BGA1817S 200,00 \$  Grille de fond en acier inoxydable 15" AA x 16" GD x 1" De hauteur | BGA2317S 235,00 \$  Grille de fond en acier inoxydable 15" AA x 21" GD x 1" De hauteur | BGA3117S 265,00 \$  Grille de fond en acier inoxydable 15" AA x 29" GD x 1" De hauteur | |

| | | | |
|--|---|---|--|
| 61621 45,00 \$  Produit de nettoyage pour acier inoxydable | 61411 25,00 \$  Trousse d'entretien d'évier | 4010856 25,00 \$  Crépine-panier en acier inoxydable | 1135 40,00 \$  Crépine-panier en acier inoxydable |
| 1135-CS 40,00 \$  Crépine-panier en inox dans un emballage blister double coque | 1140 45,00 \$  Crépine-panier en acier inoxydable | 1135T 15,00 \$  Rallonge tubulaire en polypropylène avec joint d'étanchéité en caoutchouc | 1130B 25,00 \$  Panier de crépine-panier en inox |
| 1135B-CS 20,00 \$  Crépine-panier en inox dans un emballage blister double coque | 100 35,00 \$  Raccords d'évacuation en inox de 1 1/2 po avec rallonge tubulaire en laiton et bouchon en caoutchouc | 1047 45,00 \$  Ensemble de déchets intégrante | 31703 10,00 \$  Attache de fixation d'évier EZ Torque |
| EL-CLIPS 10,00 \$  Support d'installation sous comptoir | 31548 10,00 \$  Jeu de 8 pièces - boulons et pattes de fixation - dans un sac de polyéthylène | 20102 10,00 \$  Quincaillerie d'installation sous comptoir La quincaillerie de montage sous comptoir Kindred nécessite un espace supplémentaire de 3 po dans l'armoire. | |

Garantie Franke Home Solutions sur les produits de marque Kindred En vigueur le 1er septembre 2022

Aux États-Unis, au Canada et en Amérique latine, Franke garantit les produits Kindred contre les défauts de matériaux et de fabrication lorsqu'ils ont été achetés chez Franke ou chez un détaillant Franke/Kindred autorisé conformément aux garanties spécifiques sur les produits détaillées ici (désignées individuellement par une « Garantie » et collectivement par les « Garanties »). Les produits doivent être adéquatement installés selon les directives de la compagnie, dans leur installation d'origine, et utilisés à l'intérieur dans des applications résidentielles normales ayant trait à une cuisine. En cas de modification ou d'altération d'un produit ou d'un composant, par rapport à sa fonction originale, il y a annulation pure et simple de la garantie. Les garanties Franke sur les produits de marque Kindred se limitent à l'acheteur original et ne sont pas transférables. Ces garanties ne s'appliquent pas aux produits achetés chez des détaillants non autorisés, à des produits périmés ou abandonnés, ou encore à des produits auparavant utilisés dans des présentoirs. Les problèmes concernant les produits installés sont considérés comme des réclamations au titre de la garantie et ne relèvent pas de la politique de retour. Franke se réserve le droit d'inspecter un produit Kindred rapporté comme étant défectueux, ainsi que l'installation originale, avant de fournir un produit et/ou composant de remplacement. Les décisions sont sans appel. En aucun cas la responsabilité de Franke ne doit dépasser le prix d'achat original.

Les garanties ne s'appliquent pas, et Franke ne doit en aucun cas être tenue responsable à cet effet, d'un quelconque dommage aux produits ou composants résultant d'une mauvaise utilisation ou d'un usage abusif, de dommages accidentels, d'une usure normale comme des entailles, égratignures ou un amincissement/un ternissement du fini, d'une mauvaise installation, d'un usage anormal, d'une négligence, de dommages causés par un entretien ou un nettoyage inadéquats. Les dommages causés par des impuretés, des produits chimiques corrosifs ou des raisons indépendantes de la volonté de Franke ne sont couverts par aucune garantie.

Les remplacements de produits Kindred ne comprennent pas le transport, l'expédition, le diagnostic, la main-d'oeuvre, l'installation, l'enlèvement, l'élimination de tout produit ou toute responsabilité en cas de retard dans un projet. Les produits de remplacement ne sont pas garantis comme étant exactement identiques aux produits originaux. Le propriétaire d'un produit a la responsabilité des coûts reliés au transport et à la réinstallation en vertu d'une garantie pour un tel produit. Si le produit original n'est pas disponible au moment de la réclamation au titre de la garantie, et à la discrétion de Franke, les dimensions, le matériau et la valeur des produits de remplacement seront similaires. En cas de modification ou d'altération d'un produit ou d'un composant, par rapport à sa fonction originale, il y a annulation pure et simple de la garantie.

Ces garanties ne permettent pas de récupérer les frais dus à des dommages accessoires ou indirects comme une perte d'usage, un retard, ou encore des dommages à la propriété ou autres dommages indirects, et Franke n'accepte aucune responsabilité pour de tels dommages. Chaque garantie se limite aux conditions énoncées ci-dessus et à la période de garantie applicable ici spécifiée; de plus, celle-ci est exclusive. SAUF POUR LES GARANTIES ICI ÉNONCÉES, FRANKE N'OFFRE AUCUNE GARANTIE, QUELLE QU'ELLE SOIT, EN CE QUI A TRAIT AUX PRODUITS, INCLUANT, MAIS SANS S'Y LIMITER, (1) TOUTE GARANTIE DE QUALITÉ MARCHANDE, (2) DE REVENTE AVEC APTITUDE À UN USAGE PARTICULIER, (3) DE TITRE OU (4) CONTRE UNE VIOLATION DES DROITS DE PROPRIÉTÉ INTELLECTUELLE D'UNE TIERCE PARTIE, QU'ELLE SOIT EXPRESSE OU IMPLICITE EN VERTU D'UNE LOI, UNE ENTRAVE AU COURS D'UNE TRANSACTION, AUX MODALITÉS D'EXÉCUTION, À L'USAGE DU COMMERCE OU AUTREMENT. RENONCIATION : VEUILLEZ LIRE ATTENTIVEMENT. Franke Home Solutions LLC/Franke Kindred Canada Limited vous fournit les renseignements ci-dessus à titre de service public à ses clients. En ayant accès à ces renseignements et en les utilisant, vous acceptez ce qui suit et de vous conformer aux lois applicables. Si vous n'êtes pas d'accord avec ces conditions générales, n'utilisez pas ces renseignements. Bien que nous nous efforcions de maintenir ces informations à jour, des modifications ont pu y être apportées depuis leur date d'émission. Contactez votre directeur régional ou le service à la clientèle pour vérifier les informations concernant les programmes de Franke Home Solutions LLC/Franke Kindred Canada et l'usage que vous pouvez en faire.

Garantie limitée à vie sur un évier Kindred à usage résidentiel en inox et en granite:

Franke garantit chaque évier Kindred contre les défauts de matériaux et de fabrication pendant toute la durée de vie utile de l'évier, lorsqu'on l'utilise à l'intérieur dans des applications résidentielles standards. La garantie s'applique aux éviers montés dans leur installation originale selon les directives d'installation Franke/Kindred, dans des applications résidentielles avec dessus de comptoir conventionnel ou à surface massive.

Garantie limitée sur les broyeurs Kindred à usage résidentiel:

Franke garantit les broyeurs Kindred contre les défauts de matériaux et de fabrication pendant une période allant de deux (2) à dix (10) ans, comme indiqué dans les catalogues annuels des produits et/ou directives accompagnant les produits.

Garantie limitée à vie des robinets Kindred à usage résidentiel:

Franke garantit les composants mécaniques (corps, poignée et bec) de tous les robinets Kindred achetés après le 1er janvier 2003 contre les défauts de matériaux et de fabrication sur une durée de dix (10) ans. Franke ne doit en aucun cas être tenue responsable des dommages causés par une usure normale des pièces d'usure du robinet. La durée de vie utile estimée des pièces d'usure est de: un (1) an pour l'aérateur et les joints toriques; cinq (5) ans pour la cartouche et le flexible; dix (10) ans pour la tête de douchette. Les pièces d'usure peuvent être

achetées comme pièces de rechange chez Kindred ou ses détaillants autorisés. Franke garantit les finis chromés des robinets Kindred contre les défauts de fabrication sur une durée de dix (10) ans et les autres finis des robinets Kindred contre les défauts de fabrication pendant (5) ans à compter de la date d'achat originale. Les robinets achetés avant 2003 sont couverts par la garantie en vigueur au moment de l'achat.

Garantie limitée sur les distributeurs de savon Kindred à usage résidentiel:

Franke garantit les distributeurs de savon Kindred contre les défauts de matériaux et de fabrication pendant une période d'un (1) an, à compter de la date d'achat. Une telle garantie ne couvre pas les dommages dus à une utilisation de savons ou de produits chimiques agressifs.

Garantie limitée des accessoires Kindred à usage résidentiel:

Franke garantit les accessoires Kindred incluant notamment, mais sans s'y limiter, les grilles de fond, étagères, dispositifs d'évacuation, passoires, planches de hachage, contre les défauts de matériaux et de fabrication pendant une période d'un (1) an à compter de la date d'achat originale.

Cette garantie remplace toutes les autres garanties, explicites ou implicites. Aucun employé, ni représentant des ventes sur le terrain, ni personne chargée de la distribution ne sont autorisés à accorder une quelconque garantie au nom de Franke Home Solutions LLC ou de Franke Kindred Canada Limited.

Pour une réclamation au titre de la garantie concernant un produit installé, veuillez contacter Franke en utilisant les renseignements fournis ci-dessous. Toute réclamation au titre de la garantie doit inclure les éléments suivants pour être traitée:

1. Preuve d'achat chez Franke ou un détaillant Kindred autorisé
2. Nom, adresse (incluant la ville, la province, le code postal), l'adresse de courriel et le numéro de téléphone de l'acheteur original
3. Numéro de modèle Kindred
4. Date d'installation
5. Description du défaut
6. Photos du défaut

Aux États-Unis :

Franke Home Solutions

à l'attention de : Warranty Department

800 Aviation Parkway

Smyrna, TN 37167

HS-Warranty.US@Franke.com

Au Canada:

Franke Home Solutions

à l'attention de : Warranty Department

1000 Franke Kindred Road

Midland, Ontario L4R 4K9

HS-Warranty.CA@Franke.com

Entités légales: **USA :** Franke Home Solutions LLC **Canada :** Franke Kindred Canada Limited

Termes et Conditions

Généralités

- Les produits peuvent être vendus et annoncés dans une publicité uniquement en Amérique du Nord. Franke interdit ici expressément au concessionnaire de solliciter ou de réaliser des ventes à l'extérieur de l'Amérique du Nord sans autorisation préalable expresse.
- Les produits doivent être vendus seulement dans leur emballage d'origine. L'utilisation de nouvelles étiquettes, le réemballage (incluant la séparation de produits regroupés ou le regroupement de produits séparés) et autres modifications ne sont pas permis.
- La vente de produits Franke sur Internet doit être interdite, à moins que les revendeurs reçoivent à cet effet une approbation de la part de Franke Home Solutions North America, LLC et respectent une entente de revendeur autorisé sur Internet, précisant la manière dont les ventes sont réalisées en ligne.

Commandes

- Une fois qu'une commande a fait l'objet d'un accusé de réception, les changements (incluant les ajouts ou les annulations) sont acceptés dans les 48 heures précédant l'expédition.
- Les accusés de réception de commande sont transmis par courriel ou EDI (échange de données informatisé). Une adresse de courriel doit être fournie pour se prévaloir de cet avantage.

Conditions standards de paiement

- Net 30 jours.
- Franke se réserve le droit de facturer un intérêt et des frais d'administration sur les paiements en retard.

Prix

- Veuillez vous reporter à la liste de prix publiée électroniquement (EPL). Les commandes sont établies en se basant sur le prix en vigueur au moment où elles sont placées.
- Les prix peuvent être modifiés sans préavis. Franke s'efforce d'annoncer les modifications de prix dans un délai raisonnable.

Réclamations/Remboursements

- Les dommages/les produits manquants doivent être signalés dans les (10) jours suivant la réception de la marchandise.
- Les remboursements ne sont pas acceptés sans un numéro d'autorisation de retour de marchandise (RMA), fourni par un Directeur national des ventes, un représentant ou le service à la clientèle.

Retours

- Aucun retour n'est accepté sans un numéro d'autorisation de retour de marchandise (RMA).
- Les demandes d'autorisation de retour doivent être soumises par l'intermédiaire du représentant/Directeur national des ventes (NSM).
- Des frais de remise en stock de 25 % sont facturés pour TOUS les retours de produits vendables dans leur état original, et non requis.
- Il n'y a pas de frais de remise en stock pour les retours suite à des problèmes de qualité. Inspection nécessaire avant expédition.
- Aucun retour n'est accepté plus de 90 jours à compter de la date de facture originale, sauf approbation par le NSM.
- Aucun retour n'est accepté sur un produit abandonné (DWO) ou périmé.
- Franke se réserve le droit de décliner/refuser tout retour demandé sans raison.

Commandes en attente

- Les expéditions de commandes en attente doivent correspondre aux conditions indiquées dans les comptes individuels.
- Une commande de produit en attente sera considérée comme une commande active, à moins que le client demande de l'annuler.

GUIDE DE RÉFÉRENCE SUR LES PRODUITS

| MODÈLE | CRÉPINE-PANIER | GRILLE DE FOND | PLANCHE À DÉCOUPER | GRILLE ENROULABLE | PASSOIRE | PG | |
|---|--|---|---|--|--|--|----|
|  BSU1832-9 |  1135 Compris |  BG531S |  MB517 |  RM55S |  C417P | 14 | |
|  BSU1832-90W |  1135 Compris |  BG5310S |  MB517 |  RM55S |  C417P | 14 | |
|  BSU1831-9 |  1135 Compris |  BG529S |  MB517 |  RM55S |  C417P | 14 | |
|  BSU1825-9 |  1135 Compris |  BG523S |  MB517 |  RM55S |  C417P | 15 | |
|  BSU1820-9 |  1135 Compris |  BG518S |  MB517 |  RM55S |  C417P | 15 | |
|  BSU1816-9 |  1135 Compris |  BG514S |  MB517 |  RM55S |  C417P | 16 | |
|  BSU1812-8 |  1135 Compris |  BG510S |  MB517 |  RM55S |  C417P | 16 | |
|  BCU1836R-9 |  1135 2 Compris |  BG523S |  BG510S |  MB517 |  RM55S |  C417P | 16 |
|  BCU1835R-9 |  1135 2 Compris |  BG518S |  BG514S |  MB517 |  RM55S |  C417P | 17 |
|  BCU1831R-9 |  1135 2 Compris |  BG518S |  BG510S |  MB517 |  RM55S |  C417P | 17 |
|  BCU1827R-9 |  1135 2 Compris |  BG514S |  BG510S |  MB517 |  RM55S |  C417P | 18 |
|  BDU1831-9 |  1135 2 Compris |  BG514S | |  MB517 |  RM55S |  C417P | 18 |
|  BTU1841-9 |  1135 3 Compris |  BG514S |  BG510S |  MB517 |  RM55S |  C417P | 18 |

Brookmore à montage sous-comptoir

Brookmore à montage par le dessus à encastrer

| MODÈLE | CRÉPINE-PANIER | GRILLE DE FOND | PLANCHE À DÉCOUPER | GRILLE ENROULABLE | PASSOIRE | PG |
|---|----------------|----------------|--------------------|-------------------|----------|----|
| BSL2233-9-4 BSL2233-9-3 BSL2233-9-1 | 1135 Compris | BG531S | MB517 | RM55S | C417P | 22 |
| BSL2233-9-4OW BSL2233-9-3OW BSL2233-9-1OW | 1135 Compris | BG531OS | MB517 | RM55S | C417P | 22 |
| BSL2131-9-4 BSL2131-9-3 BSL2131-9-1 | 1135 Compris | BG529S | MB517 | RM55S | C417P | 22 |
| BSL2225-9-4 BSL2225-9-3 BSL2225-9-1 | 1135 Compris | BG523S | MB517 | RM55S | C417P | 23 |
| BSL2125-9-4 BSL2125-9-3 BSL2125-9-1 | 1135 Compris | BG523S | MB517 | RM55S | C417P | 23 |
| BSL2120-9-4 BSL2120-9-3 BSL2120-9-1 | 1135 Compris | BG518S | MB517 | RM55S | C417P | 24 |
| BSL2116-9-3 BSL2116-9-1 | 1135 Compris | BG514S | MB517 | RM55S | C417P | 24 |
| BCL2131R-9-4 BCL2131R-9-3 BCL2131R-9-1 | 1135 2 Compris | BG518S BG510S | MB517 | RM55S | C417P | 24 |
| BCL2127R-9-4 BCL2127R-9-3 BCL2127R-9-1 | 1135 2 Compris | BG514S BG510S | MB517 | RM55S | C417P | 25 |
| BDL2233-9-4 BDL2233-9-3 BDL2233-9-1 | 1135 2 Compris | BG515S | MB517 | RM55S | C417P | 25 |
| BDL2131-9-4 BDL2131-9-3 BDL2131-9-1 | 1135 2 Compris | BG514S | MB517 | RM55S | C417P | 26 |

Brookmore ADA







| MODÈLE | CRÉPINE-PANIER | GRILLE DE FOND | PLANCHE À DÉCOUPER | GRILLE ENROULABLE OR PANIER ÉGOUTTOIR | PASSOIRE | PG |
|---------------|----------------|----------------|--------------------|---------------------------------------|----------|----|
| BSL2225-ADA-1 | 1135 Compris | BG523S | MB517 | RM55S | C417P | 29 |
| BSL2233-ADA-1 | 1135 Compris | BG531S | MB517 | RM55S | C417P | 29 |
| QSU1933-8 | 1135 Compris | BGA3117S | 112.0654.749 | DBR10S | | 34 |
| QSU1831-8 | 1135 Compris | BG240S | 112.0654.749 | DBR10S RM55S | | 34 |
| QSU1925-8 | 1135 Compris | BGA2317S | 112.0654.749 | DBR10S | | 34 |
| QSU1922-8 | 1135 Compris | BG14S | 112.0654.749 | DBR10S | | 35 |
| QSU1917-8 | 1135 Compris | BGA1517S | 112.0654.749 | DBR10S | | 35 |
| QSU1820-8 | 1135 Compris | BG11S | 112.0654.749 | DBR10S RM55S | | 36 |
| QSU1616-6 | 1135 Compris | | 112.0654.749 | RM55S | | 36 |
| QSU1816-8 | 1135 Compris | BG10S | 112.0654.749 | DBR10S RM55S | | 36 |























Steel Queen à montage sous comptoir

| MODÈLE | CRÉPINE-PANIER | GRILLE DE FOND | PLANCHE À DÉCOUPER | PASSOIRE | GRILLE ENROULABLE | PANIER-ÉGOUTTOIR | PG |
|---|--|---|---|--|---|---|----|
|  QSU1113-6 |  1135 Compris | |  112.0654.749 | | | | 37 |
|  QCUA1933R-8 |  1135 2 Compris |   |  112.0654.749 | | |  DBR10S | 37 |
|  QCUA1831R-8 QCUA1831L-8 |  1135 2 Compris |   |  112.0654.749 |  CA1W Compris |  |  DBR10S | 38 |
|  QCUA1827R-8 QCUA1827L-8 |  1135 2 Compris |   |  112.0654.749 |  CA1W Compris |  |  DBR10S | 38 |
|  QDUA1933-8 |  1135 2 Compris |  |  112.0654.749 | | |  DBR10S | 38 |
|  QDUA1831-8 |  1135 2 Compris |  |  112.0654.749 | |  |  DBR10S | 39 |






| MODÈLE | CRÉPINE-PANIER | GRILLE DE FOND | PLANCHE À DÉCOUPER | GRILLE ENROULABLE | PANIER-ÉGOUTTOIR | PG |
|---|--|---|---|---|---|----|
|  QSLA2233-8-4 QSLA2233-8-3 QSLA2233-8-1 |  1135 Compris |  | |  |  DBR10S | 42 |
|  QSLA2031-8-4 QSLA2031-8-3 QSLA2031-8-1 |  1135 Compris |  | |  |  DBR10S | 42 |
|  QSLA2225-8-4 QSLA2225-8-3 QSLA2225-8-1 |  1135 Compris |  | |  |  DBR10S | 42 |
|  QSLA2217-8-3 QSLA2217-8-1 |  1135 Compris |  | |  |  DBR10S | 43 |
|  QSL2020-8-3 QSL2020-8-1 |  1135 Compris |  | |  |  DBR10S | 43 |
|  QSA1820-8 |  1135 Compris |  |  112.0654.749 |  |  DBR10S | 44 |
|  QSA1816-8 |  1135 Compris |  |  112.0654.749 |  |  DBR10S | 44 |
|  QSL2020-7-3 QSL2020-7-1 |  1135 Compris |  | |  |  DBR10S | 44 |

Steel Queen à montage par le dessus/à encastrer






























| MODÈLE | CRÉPINE-PANIER | GRILLE DE FOND | PLANCHE À DÉCOUPER | PASSOIRE | GRILLE ENROULABLE | PANIER-ÉGOUTTOIR | PG |
|--|--|---|---|---|---|---|----|
| QCLA2031R-8-3 QCLA2031R-8-1 QCLA2031L-8-3 QCLA2031L-8-1 |  1135 2 Compris |   BG11S BG13S | |  CA1W Compris |  |  DBR10S | 45 |
| QDLA2233-8-4 QDLA2233-8-3 QDLA2233-8-1 |  1135 2 Compris |  BGA1517S | | |  |  DBR10S | 45 |
| QCLA2027R-8-3 QCLA2027R-8-1 QCLA2027L-8-3 QCLA2027L-8-1 |  1135 2 Compris |   BG10S BG13S | |  CA1W Compris |  |  DBR10S | 46 |
| QDL2031-8-4 QDL2031-8-3 QDL2031-8-1 |  1135 2 Compris |  BG10S | | |  |  DBR10S | 46 |
| QCMA1826-7-3 QCMA1826-7-1 |  1135 2 Compris |  BG10S |  112.0654.749 | |  |  DBR10S | 46 |
| QD1831-8 |  1135 2 Compris |  BG10S |  112.0654.749 | |  |  DBR10S | 47 |
| QDL2031-7-4 QDL2031-7-3 QDL2031-7-1 |  1135 2 Compris |  BG10S | | |  |  DBR10S | 47 |

| MODÈLE | CRÉPINE-PANIER | GRILLE DE FOND | PANIER-ÉGOUTTOIR | GRILLE ENROULABLE | PG |
|---|--|---|---|---|----|
| QSLF2020-12-3 QSLF2020-12-1 |  1135 Compris | |  |  | 50 |
| QSLF2020-10-3 QSLF2020-10-1 |  1135 Compris | |  |  | 50 |
| QSL2225-12-3 QSL2225-12-1 |  1135 Compris | | | | 50 |
| QSLA2225-10-4 QSLA2225-10-3 QSLA2225-10-1 |  1135 Compris |  | |  | 51 |
| QSL2020-10-3 QSL2020-10-1 |  1135 Compris |  | |  | 51 |
| QSU1820-10 |  1135 Compris |  | |  | 52 |
| QS1820-10 |  1135 Compris |  | |  | 52 |
| RSL2020-10-3 RSL2020-10-1 |  1135 Compris |  | |  | 52 |











































Steel Queen à usage général

| MODÈLE | CRÉPINE-PANIER | PG |
|---|--|----|
| QSL1719-8-3 QSL1719-8-2 QSL1719-8-1 |  1135 Compris | 54 |
| QSL1515-6-2 QSL1515-6-1 |  1135 Compris | 54 |
| QSL1315-6 |  1135 Compris | 54 |
| QSL1313-6-2 QSL1313-6-1 |  1135 Compris | 55 |
| QS1113-6 |  1135 Compris | 55 |
































Steel Queen à usage général

| MODÈLE | CRÉPINE-PANIER | GRILLE DE FOND | PLANCHE À DÉCOUPER LAMINÉ | GRILLE ENROULABLE | PG |
|--|---|--|---|-------------------|----|
|  CSLA1515-6-2CBN | | | | | 62 |
|  CSLA2522-8-4CB CSLA2522-8-3CB CSLA2522-8-1CB |  4010856 Compris |  BG2317R | | | 62 |
|  CSLA2522-7-4 CSLA2522-7-3 CSLA2522-7-1 |  4010856 Compris |  BG2317C | | | 62 |
|  CSLA2522-6-4 CSLA2522-6-3 CSLA2522-6-1 |  4010856 Compris |  BG2317C | | | 63 |
|  FCDLA3322-8-4CB FCDLA3322-8-3CB FCDLA3322-8-1CB |  4010856 2 Compris |  BG1715R |  112.0654.749 | | 63 |
|  CDLA3322-8-4CB CDLA3322-8-3CB CDLA3322-8-1CB |  4010856 2 Compris |  BG1715R |  112.0654.749 | | 64 |
|  CDLA3322-7-4 CDLA3322-7-3 CDLA3322-7-1 |  4010856 2 Compris |  BG1715C |  112.0654.749 | | 64 |
|  CDLA3322-6-4 CDLA3322-6-3 CDLA3322-6-1 |  4010856 2 Compris |  BG1715C |  112.0654.749 | | 64 |
|  RDLA3319-6-4CB |  4010856 2 Compris | |  112.0654.749 | | 65 |

Creemore à montage par le dessus/à encastrer

| MODÈLE | CRÉPINE-PANIER | GRILLE DE FOND | PLANCHE À DÉCOUPER LAMINÉ OU GRILLE ENROULABLE | PANIER ÉGOUTTOIR | PG | | |
|--|--|--|---|---|---|---|----|
|  NS1930U-9 |  1135 Compris |  BG90S |  112.0654.749 |  DBR10S | 70 | | |
|  NS1925U-9 |  1135 Compris |  BG80S |  112.0654.749 |  DBR10S | 70 | | |
|  NS1820UA-9 |  1135 Compris |  BG11S |  112.0654.749 |  RM55S | 70 | | |
|  RSU1820-7 |  1135 Compris |  BG11S |  112.0654.749 |  RM55S | 71 | | |
|  NS1813U-7 |  1135 Compris |  BG35S | | | 71 | | |
|  ND1831UA-9 |  1135 2 Compris |  BG10S |  112.0654.749 |  RM55S |  DBR10S | 72 | |
|  NDC1827RU-9 |  1135 2 Compris |  BG10S |  BG13S |  112.0654.749 |  RM55S |  DBR10S | 72 |
|  RDU1831-7 |  1135 2 Compris |  BG10S |  112.0654.749 |  RM55S |  DBR10S | 72 | |

Reginox à montage sous comptoir

| MODÈLE | CRÉPINE-PANIER | GRILLE DE FOND | PLANCHE À DÉCOUPER LAMINÉ OU GRILLE ENROULABLE | PANIER ÉGOUTTOIR | PG |
|--|--|--|---|---|----|
|  RSL2020-3 RSL2020-1 |  1135 Compris |  BG110S | | | 76 |
|  RSL5251-3 RSL5251-1 |  1140 Compris |  BG110S | | | 76 |
|  RCL2027R-3 RCL2027R-1 |  1135 2 Compris |  BG10S |  RM55S |  DBR10S | 76 |
|  RDL5279-4 RDL5279-3 RDL5279-1 |  1135 2 Compris |  BG10S |  RM55S |  DBR10S | 77 |
|  RDL2031-3 RDL2031-1 |  1135 2 Compris |  BG10S |  RM55S |  DBR10S | 77 |
|  RSU1829-55 |  1135 1 Compris | |  112.0654.749 | | 80 |
|  RSU1925-55 |  1135 1 Compris | |  112.0654.749 | | 80 |
|  RSLA2522-55-4 RSLA2522-55-3 RSLA3322-55-1 |  1135 1 Compris | | | | 80 |
|  RDLA3322-55-4 RDLA3322-55-3 RDLA3322-55-1 |  1135 2 Compris | | | | 81 |

Reginox à montage par le dessus/à encastrer

Reginox ADA

| MODÈLE | CRÉPINE-PANIER | GRILLE DE FOND | PLANCHE À DÉCOUPER LAMINÉ | PASSOIRE | PG | |
|---|--|---|---|--|--|----|
|  MGS2031U-9 |  1135 Compris |  BG410S |  BB10 |  C417P | 86 | |
|  MGS2022U-9 |  1135 Compris |  BG400S |  BB10 |  C417P | 86 | |
|  MGC2034U-9 |  1135 2 Compris |  BG450S |  BG440S |  BB10 |  C417P | 86 |
|  MGC2031U-9 |  1135 2 Compris |  BG430S |  BG440S |  BB10 |  C417P | 87 |
|  MGSM2031-9 |  1135 Compris |  BG410S |  BB10 |  C417P | 90 | |
|  MGSM2022-9 |  1135 Compris |  BG400S |  BB10 |  C417P | 90 | |
|  MGCM2034-9 |  1135 2 Compris |  BG450S |  BG440S |  BB10 |  C417P | 90 |
|  MGCM2031-9 |  1135 2 Compris |  BG430S |  BG440S |  BB10 |  C417P | 91 |

Granite à montage sous comptoir

Granite à montage par le dessus/à encastrer



DIMENSION MINIMALE D'ARMOIRE

15"



BSL1812-8
Page 16



NS1813U-7
Page 71



QSU1113-6
Page 37

18"



BSL2116-9-3
BSL2116-9-1
Page 24



BSU1816-9
Page 16



CSLA1515-6-2CBN
Page 62



QS1113-6
Page 55



QS1315-6
Page 54



QSA1816-8
Page 44



QSL1313-6-2
QSL1313-6-1
Page 55



QSL1515-6-2
QSL1515-6-1
Page 54



QSUA1616-6
Page 36



QSUA1816-8
Page 36



QSUA1917-8
Page 35

21"



BSU1820-9
Page 15



NS1820UA-9
Page 70



QSL1719-8-3
QSL1719-8-2
QSL1719-8-1
Page 54



QSLA2217-8-3
QSLA2217-8-1
Page 43



QSU1820-10
Page 52



QSUA1820-8
Page 36



RSU1820-7
Page 71

24"



BSL2120-9-4
BSL2120-9-3
BSL2120-9-1
Page 24



MGS2022U-9
Page 86



MGSM2022-9
Page 90



QSL1820-10
Page 52



QSA1820-8
Page 44



QSL2020-10-3
QSL2020-10-1
Page 51



QSL2020-7-3
QSL2020-7-1
Page 44



QSL2020-8-3
QSL2020-8-1
Page 43



QSLF2020-12-3
QSLF2020-12-1
Page 50



QSLF2020-10-3
QSLF2020-10-1
Page 50



QSUA1922-8
Page 35



RSL2020-3
RSL2020-1
Page 76



RSL2020-10-3
RSL2020-10-1
Page 52



RSL5251-3
RSL5251-1
Page 76

27"



BCU1827R-9
Page 18



BSL2125-9-4
BSL2125-9-3
BSL2125-9-1
Page 23



BSL2225-9-4
BSL2225-9-3
BSL2225-9-1
Page 23



BSL2225-ADA-1
Page 29



BSU1825-9
Page 15



CSLA2522-6-4
CSLA2522-6-3
CSLA2522-6-1
Page 63



CSLA2522-7-4
CSLA2522-7-3
CSLA2522-7-1
Page 62



CSLA2522-8-4CB
CSLA2522-8-3CB
CSLA2522-8-1CB
Page 62



NS1925U-9
Page 70



QSL2225-12-3
QSL2225-12-1
Page 50



QSLA2225-10-4
QSLA2225-10-3
QSLA2225-10-1
Page 51



QSLA2225-8-4
QSLA2225-8-3
QSLA2225-10-1
Page 42



QSUA1925-8
Page 34



RSLA2522-55-4
RSLA2522-55-3
RSLA2522-55-1
Page 80



RSU1925-55
Page 80

30"



BCL2127R-9-4
BCL2127R-9-3
BCL2127R-9-1
Page 25



NDC1827RU-9
Page 72



QCLA2027R-8-3
QCLA2027R-8-1
QCLA2027L-8-3
QCLA2027L-8-1
Page 46



QCMA1826-7-3
QCMA1826-7-1
Page 46



QCUA1827R-8
QCUA1827L-8
Page 38



RCL2027R-3
RCL2027R-1
Page 76

33"



BCL2131R-9-4
BCL2131R-9-3
BCL2131R-9-1
Page 24



BCU1831R-9
Page 17



BDL2131-9-4
BDL2131-9-3
BDL2131-9-1
Page 26



BDU1831-9
Page 18



BSL2131-9-4
BSL2131-9-3
BSL2131-9-1
Page 22



BSU1831-9
Page 14



BSU1832-9
Page 14



BSU1832-90W
Page 14



MGC2031U-9
Page 87



MGCM2031-9
Page 91



MGS2031U-9
Page 86



MGSM2031-9
Page 90



ND1831UA-9
Page 72



NS1930U-9
Page 70



QCLA2031R-8-3
QCLA2031R-8-1
QCLA2031L-8-3
QCLA2031L-8-1
Page 45



QCUA1831R-8
QCUA1831L-8
Page 38



QCUA1933R-8
Page 37



QD1831-8
Page 47

33"



QDL2031-8-4
QDL2031-8-3
QDL2031-8-1
Page 46



QDL2031-7-4
QDL2031-7-3
QDL2031-7-1
Page 47



QDUA1831-8
Page 39



QDUA1933-8
Page 38



QSLA2031-8-4
QSLA2031-8-3
QSLA2031-8-1
Page 42



QSUA1831-8
Page 34



QSUA1933-8
Page 34



RDL2031-3
RDL2031-1
Page 77



RDL5279-4
RDL5279-3
RDL5279-1
Page 77



RDU1831-7
Page 72



RSU1829-55
Page 80

36"



BCU1835R-9
Page 17



BDL2233-9-4
BDL2233-9-3
BDL2233-9-1
Page 25



BSL2233-9-4
BSL2233-9-3
BSL2233-9-1
Page 22



BSL2233-ADA-1
Page 29



BSL2233-9-40W
BSL2233-9-30W
BSL2233-9-10W
Page 22



CDLA3322-6-4
CDLA3322-6-3
CDLA3322-6-1
Page 64



CDLA3322-7-4
CDLA3322-7-3
CDLA3322-7-1
Page 64



CDLA3322-8-4CB
CDLA3322-8-3CB
CDLA3322-8-1CB
Page 64



FCCLA3322-8-4CB
FCCLA3322-8-3CB
FCCLA3322-8-1CB
Page 63



MGC2034U-9
Page 86



MGCM2034-9
Page 90



QDLA2233-8-4
QDLA2233-8-3
QDLA2233-8-1
Page 45



QSLA2233-8-4
QSLA2233-8-3
QSLA2233-8-1
Page 42



RDLA3319-6-4CB
Page 65



RDLA3322-55-4
RDLA3322-55-3
RDLA3322-55-1
Page 81



BCU1836R-9
Page 16

42"



BTU1841-9
Page 18

ÉVIERS

| | | | | | | | | | | | | | | | | | |
|------------------------------|-------------|----|--------------------------------|-----------|----|------------------------------|-------------|----|------------------------------|-------------|----|-------------------------------|-----------|----|-------------------------|-----------|----|
| BCL2127R-9-1 / 101.0636.942 | 990,00 \$ | 25 | CDLA3322-7-1 / 101.0637.037 | 345,00 \$ | 64 | MGS2022U-9PWT / 125.0637.132 | 730,00 \$ | 86 | QDLA2233-8-1 / 101.0169.264 | 1 015,00 \$ | 45 | QSLA1933-8 / 122.0170.398 | 760,00 \$ | 34 | 61621 / 112.0061.299 | 45,00 \$ | 99 |
| BCL2127R-9-3 / 101.0636.944 | 990,00 \$ | 25 | CDLA3322-7-3 / 101.0637.038 | 345,00 \$ | 64 | MGS2022U-9SG / 125.0641.541 | 730,00 \$ | 86 | QDLA2233-8-3 / 101.0169.265 | 1 015,00 \$ | 45 | RCL2027R-1 / 101.0045.283 | 490,00 \$ | 76 | AS200 / 112.0312.211 | 235,00 \$ | 95 |
| BCL2127R-9-4 / 101.0636.946 | 990,00 \$ | 25 | CDLA3322-7-4 / 101.0637.039 | 345,00 \$ | 64 | MGS2022U-9SLG / 125.0713.140 | 730,00 \$ | 86 | QDLA2233-8-4 / 101.0169.266 | 1 015,00 \$ | 45 | RCL2027R-3 / 101.0045.284 | 490,00 \$ | 76 | BB10 / 112.0644.464 | 225,00 \$ | 97 |
| BCL2131R-9-1 / 101.0636.948 | 1 035,00 \$ | 24 | CDLA3322-8-1CB / 101.0637.040 | 400,00 \$ | 64 | MGS2031U-9CHA / 125.0637.125 | 835,00 \$ | 86 | QDUA1831-8 / 122.0187.705 | 745,00 \$ | 39 | RDL2031-1 / 101.0045.294 | 465,00 \$ | 77 | BG10S / 112.0044.785 | 185,00 \$ | 97 |
| BCL2131R-9-3 / 101.0636.950 | 1 035,00 \$ | 24 | CDLA3322-8-3CB / 101.0637.041 | 400,00 \$ | 64 | MGS2031U-9ES / 125.0641.543 | 835,00 \$ | 86 | QDUA1933-8 / 122.0170.394 | 835,00 \$ | 38 | RDL2031-3 / 101.0045.295 | 465,00 \$ | 77 | BG11S / 112.0044.786 | 175,00 \$ | 97 |
| BCL2131R-9-4 / 101.0636.952 | 1 035,00 \$ | 24 | CDLA3322-8-4CB / 101.0637.042 | 400,00 \$ | 64 | MGS2031U-9MBK / 125.0637.129 | 835,00 \$ | 86 | QS1113-6 / 113.0045.193 | 340,00 \$ | 55 | RDL5279-1 / 101.0045.297 | 480,00 \$ | 77 | BG13S / 112.0367.605 | 160,00 \$ | 97 |
| BCU1827R-9 / 122.0637.626 | 910,00 \$ | 18 | CSLA1515-6-2CBN / 101.0651.328 | 290,00 \$ | 62 | MGS2031U-9ON / 125.0641.544 | 835,00 \$ | 86 | QS1315-6 / 113.0045.194 | 380,00 \$ | 55 | RDL5279-3 / 101.0045.298 | 480,00 \$ | 77 | BG14S / 112.0486.240 | 185,00 \$ | 97 |
| BCU1831R-9 / 122.0637.628 | 940,00 \$ | 17 | CSLA2522-6-1 / 101.0637.043 | 250,00 \$ | 63 | MGS2031U-9PWT / 125.0637.135 | 835,00 \$ | 86 | QS1820-10 / 101.0557.587 | 760,00 \$ | 52 | RDL5279-4 / 101.0045.299 | 480,00 \$ | 77 | BG240S / 112.0204.314 | 270,00 \$ | 97 |
| BCU1835R-9 / 122.0637.630 | 965,00 \$ | 17 | CSLA2522-6-3 / 101.0637.044 | 250,00 \$ | 63 | MGS2031U-9SG / 125.0641.545 | 835,00 \$ | 86 | QSA1816-8 / 101.0202.339 | 435,00 \$ | 44 | RDLA3319-6-4CB / 101.0689.157 | 310,00 \$ | 65 | BG30S / 112.0055.435 | 235,00 \$ | 97 |
| BCU1836R-9 / 122.0637.632 | 990,00 \$ | 16 | CSLA2522-6-4 / 101.0637.045 | 250,00 \$ | 63 | MGS2031U-9SLG / 125.0713.142 | 835,00 \$ | 86 | QSA1820-8 / 101.0202.331 | 445,00 \$ | 44 | RDLA3322-55-1 / 101.0634.002 | 695,00 \$ | 81 | BG35S / 112.0044.796 | 190,00 \$ | 97 |
| BDL2131-9-1 / 101.0636.961 | 805,00 \$ | 26 | CSLA2522-7-1 / 101.0637.046 | 260,00 \$ | 62 | MGSM2022-9CHA / 114.0637.968 | 690,00 \$ | 90 | QSL1313-6-1 / 113.0045.207 | 340,00 \$ | 55 | RDLA3322-55-3 / 101.0643.195 | 695,00 \$ | 81 | BG80S / 112.0044.793 | 225,00 \$ | 97 |
| BDL2131-9-3 / 101.0636.963 | 805,00 \$ | 26 | CSLA2522-7-3 / 101.0637.047 | 260,00 \$ | 62 | MGSM2022-9ES / 114.0643.393 | 690,00 \$ | 90 | QSL1313-6-2 / 113.0045.208 | 340,00 \$ | 55 | RDLA3322-55-4 / 101.0643.196 | 695,00 \$ | 81 | BG90S / 112.0044.794 | 235,00 \$ | 97 |
| BDL2131-9-4 / 101.0636.965 | 805,00 \$ | 26 | CSLA2522-7-4 / 101.0637.048 | 260,00 \$ | 62 | MGSM2022-9MBK / 114.0637.976 | 690,00 \$ | 90 | QSL1515-6-1 / 113.0045.210 | 405,00 \$ | 54 | RDU1831-7 / 122.0391.891 | 370,00 \$ | 72 | BG110S / 112.0040.526 | 235,00 \$ | 97 |
| BDL2233-9-1 / 101.0636.967 | 940,00 \$ | 25 | CSLA2522-8-1CB / 101.0637.049 | 290,00 \$ | 62 | MGSM2022-9ON / 114.0643.394 | 690,00 \$ | 90 | QSL1515-6-2 / 113.0045.211 | 405,00 \$ | 54 | RSL2020-10-1 / 101.0691.856 | 665,00 \$ | 52 | BG400S / 112.0632.197 | 185,00 \$ | 97 |
| BDL2233-9-3 / 101.0636.968 | 940,00 \$ | 25 | CSLA2522-8-3CB / 101.0637.050 | 290,00 \$ | 62 | MGSM2022-9PWT / 114.0643.395 | 690,00 \$ | 90 | QSL1719-8-1 / 101.0045.213 | 480,00 \$ | 54 | RSL2020-10-3 / 101.0255.448 | 665,00 \$ | 52 | BG410S / 112.0632.196 | 270,00 \$ | 97 |
| BDL2233-9-4 / 101.0636.969 | 940,00 \$ | 25 | CSLA2522-8-4CB / 101.0637.051 | 290,00 \$ | 62 | MGSM2022-9SG / 114.0643.396 | 690,00 \$ | 90 | QSL1719-8-2 / 101.0045.214 | 480,00 \$ | 54 | RSL2020-1 / 101.0045.301 | 270,00 \$ | 76 | BG430S / 112.0632.199 | 170,00 \$ | 97 |
| BDU1831-9 / 122.0637.633 | 840,00 \$ | 18 | FCDLA3322-8-1CB / 101.0637.052 | 445,00 \$ | 63 | MGSM2022-9SLG / 114.0713.132 | 690,00 \$ | 90 | QSL1719-8-3 / 101.0045.215 | 480,00 \$ | 54 | RSL2020-3 / 101.0045.302 | 270,00 \$ | 76 | BG440S / 112.0632.198 | 155,00 \$ | 98 |
| BSL2116-9-1 / 101.0636.972 | 560,00 \$ | 24 | FCDLA3322-8-3CB / 101.0637.053 | 445,00 \$ | 63 | MGSM2031-9CHA / 114.0637.969 | 795,00 \$ | 90 | QSL2020-10-1 / 113.0045.221 | 785,00 \$ | 51 | RSL5251-1 / 101.0045.304 | 280,00 \$ | 76 | BG450S / 112.0632.200 | 195,00 \$ | 98 |
| BSL2116-9-3 / 101.0636.974 | 560,00 \$ | 24 | FCDLA3322-8-4CB / 101.0652.631 | 445,00 \$ | 63 | MGSM2031-9ES / 114.0643.398 | 795,00 \$ | 90 | QSL2020-10-3 / 113.0045.222 | 785,00 \$ | 51 | RSL5251-3 / 101.0045.305 | 280,00 \$ | 76 | BG510S / 112.0624.292 | 190,00 \$ | 98 |
| BSL2120-9-1 / 101.0636.976 | 590,00 \$ | 24 | MGC2031U-9CHA / 125.0637.126 | 870,00 \$ | 87 | MGSM2031-9MBK / 114.0637.977 | 795,00 \$ | 90 | QSL2020-7-1 / 101.0045.225 | 350,00 \$ | 44 | RSLA2522-55-1 / 101.0643.197 | 580,00 \$ | 80 | BG514S / 112.0624.290 | 195,00 \$ | 98 |
| BSL2120-9-3 / 101.0636.978 | 590,00 \$ | 24 | MGC2031U-9SG / 125.0641.533 | 870,00 \$ | 87 | MGSM2031-9ON / 114.0643.399 | 795,00 \$ | 90 | QSL2020-7-3 / 101.0045.226 | 350,00 \$ | 44 | RSLA2522-55-3 / 101.0643.198 | 580,00 \$ | 80 | BG515S / 112.0624.288 | 200,00 \$ | 98 |
| BSL2120-9-4 / 101.0636.980 | 590,00 \$ | 24 | MGC2031U-9MBK / 125.0637.130 | 870,00 \$ | 87 | MGSM2031-9PWT / 114.0637.983 | 795,00 \$ | 90 | QSL2020-8-1 / 101.0045.229 | 455,00 \$ | 43 | RSLA2522-55-4 / 101.0643.199 | 580,00 \$ | 80 | BG518S / 112.0624.287 | 210,00 \$ | 98 |
| BSL2125-9-1 / 101.0636.982 | 700,00 \$ | 23 | MGC2031U-9ON / 125.0641.532 | 870,00 \$ | 87 | MGSM2031-9SG / 114.0643.400 | 795,00 \$ | 90 | QSL2020-8-3 / 101.0045.230 | 455,00 \$ | 43 | RSU1820-7 / 122.0483.903 | 300,00 \$ | 71 | BG523S / 112.0624.286 | 225,00 \$ | 98 |
| BSL2125-9-3 / 101.0636.984 | 700,00 \$ | 23 | MGC2031U-9ES / 125.0641.531 | 870,00 \$ | 87 | MGSM2031-9SLG / 114.0713.134 | 795,00 \$ | 90 | QSL2225-12-1 / 101.0689.150 | 1 245,00 \$ | 50 | RSU1829-55 / 122.0641.407 | 580,00 \$ | 80 | BG529S / 112.0624.283 | 250,00 \$ | 98 |
| BSL2125-9-4 / 101.0636.986 | 700,00 \$ | 23 | MGC2031U-9PWT / 125.0637.133 | 870,00 \$ | 87 | ND1831UA-9 / 122.0523.305 | 610,00 \$ | 72 | QSL2225-12-3 / 1 245,00 \$ | | 50 | RSU1925-55 / 122.0641.408 | 490,00 \$ | 80 | BG531S / 112.0624.284 | 260,00 \$ | 98 |
| BSL2131-9-1 / 101.0636.988 | 750,00 \$ | 22 | MGC2031U-9SG / 125.0641.533 | 870,00 \$ | 87 | NDC1827RU-9 / 520,00 \$ | | 72 | QSLA2031-8-1 / 101.0202.185 | 805,00 \$ | 42 | | | | BG5310S / 112.0624.285 | 260,00 \$ | 98 |
| BSL2131-9-3 / 101.0636.990 | 750,00 \$ | 22 | MGC2031U-9SLG / 125.0713.144 | 870,00 \$ | 87 | NS1813U-7 / 122.0264.714 | 260,00 \$ | 71 | QSLA2031-8-3 / 101.0202.187 | 805,00 \$ | 42 | KWD125B1-EZ / 134.0315.656 | 870,00 \$ | 95 | BG1715C / 112.0611.546 | 85,00 \$ | 98 |
| BSL2131-9-4 / 101.0636.992 | 750,00 \$ | 22 | MGC2034U-9CHA / 125.0637.127 | 900,00 \$ | 86 | NS1820UA-9 / 122.0523.289 | 395,00 \$ | 70 | QSLA2031-8-4 / 101.0202.189 | 805,00 \$ | 42 | KWD125C1-EZ / 134.0255.899 | 655,00 \$ | 95 | BG1715R / 112.0611.548 | 85,00 \$ | 98 |
| BSL2225-ADA-1 / 101.0689.852 | 730,00 \$ | 29 | MGC2034U-9ES / 125.0641.535 | 900,00 \$ | 86 | NS1925U-9 / 122.0264.715 | 415,00 \$ | 70 | QSLA2217-8-1 / 101.0169.281 | 560,00 \$ | 43 | KWD33C1-EZ / 134.0255.892 | 235,00 \$ | 94 | BG2317C / 112.0611.545 | 100,00 \$ | 98 |
| BSL2225-9-1 / 101.0636.994 | 730,00 \$ | 23 | MGC2034U-9MBK / 125.0637.131 | 900,00 \$ | 86 | NS1930U-9 / 122.0264.716 | 510,00 \$ | 70 | QSLA2217-8-3 / 101.0169.282 | 560,00 \$ | 43 | KWD50C1-EZ / 134.0255.890 | 325,00 \$ | 94 | BG2317R / 112.0611.550 | 100,00 \$ | 98 |
| BSL2225-9-3 / 101.0636.996 | 730,00 \$ | 23 | MGC2034U-9ON / 125.0641.536 | 900,00 \$ | 86 | QCLA2027L-8-1 / 101.0202.160 | 1 000,00 \$ | 46 | QSLA2225-10-1 / 101.0522.738 | 1 070,00 \$ | 51 | KWD50C2-EZ / 134.0262.596 | 255,00 \$ | 94 | BGA1217S / 112.0174.874 | 140,00 \$ | 98 |
| BSL2225-9-4 / 101.0636.998 | 730,00 \$ | 23 | MGC2034U-9PWT / 125.0637.134 | 900,00 \$ | 86 | QCLA2027L-8-3 / 101.0202.172 | 1 000,00 \$ | 46 | QSLA2225-10-3 / 101.0522.739 | 1 070,00 \$ | 51 | KWD75B1-EZ / 134.0275.324 | 690,00 \$ | 95 | BGA1517S / 112.0174.872 | 185,00 \$ | 98 |
| BSL2233-ADA-1 / 101.0689.855 | 780,00 \$ | 29 | MGC2034U-9SG / 125.0641.537 | 900,00 \$ | 86 | QCLA2027R-8-1 / 101.0202.029 | 1 000,00 \$ | 46 | QSLA2225-10-4 / 101.0689.151 | 1 070,00 \$ | 51 | KWD75C1-EZ / 134.0255.898 | 500,00 \$ | 94 | BGA1817S / 112.0174.876 | 200,00 \$ | 98 |
| BSL2233-9-1 / 101.0637.001 | 780,00 \$ | 22 | MGC2034U-9SLG / 125.0713.146 | 900,00 \$ | 86 | QCLA2027R-8-3 / 101.0202.031 | 1 000,00 \$ | 46 | QSLA2225-8-1 / 101.0169.278 | 730,00 \$ | 42 | | | | BGA2317S / 112.0174.875 | 235,00 \$ | 98 |
| BSL2233-9-3 / 101.0637.003 | 780,00 \$ | 22 | MGC2031U-9CHA / 114.0637.970 | 835,00 \$ | 91 | QCLA2031L-8-1 / 101.0201.842 | 1 040,00 \$ | 45 | QSLA2225-8-3 / 101.0169.279 | 730,00 \$ | 42 | | | | BGA3117S / 112.0174.878 | 265,00 \$ | 98 |
| BSL2233-9-4 / 101.0637.005 | 780,00 \$ | 22 | MGC2031U-9ES / 114.0643.385 | 835,00 \$ | 91 | QCLA2031L-8-3 / 101.0201.844 | 1 040,00 \$ | 45 | QSLA2233-8-1 / 101.0169.280 | 730,00 \$ | 42 | | | | CA1W / 112.0202.209 | 20,00 \$ | 97 |
| BSL2233-9-10W / 101.0637.002 | 780,00 \$ | 22 | MGC2031U-9MBK / 114.0637.978 | 835,00 \$ | 91 | QCLA2031R-8-1 / 101.0201.835 | 1 040,00 \$ | 45 | QSLA2233-8-3 / 101.0169.275 | 830,00 \$ | 42 | | | | C417P / 112.0538.950 | 100,00 \$ | 97 |
| BSL2233-9-30W / 101.0637.004 | 780,00 \$ | 22 | MGC2031U-9ON / 114.0643.386 | 835,00 \$ | 91 | QCLA2031R-8-3 / 101.0201.838 | 1 040,00 \$ | 45 | QSLA2233-8-4 / 101.0169.277 | 830,00 \$ | 42 | | | | DBR10S / 112.0044.784 | 200,00 \$ | 97 |
| BSL2233-9-40W / 101.0637.006 | 780,00 \$ | 22 | MGC2031-9PWT / 114.0637.980 | 835,00 \$ | 91 | QCMA1826-7-1 / 101.0203.912 | 710,00 \$ | 46 | QSLF2020-10-1 / 101.0300.792 | 1 295,00 \$ | 50 | | | | EL-CLIPS / 112.0266.512 | 10,00 \$ | 99 |
| BSU1812-8 / 122.0637.635 | 620,00 \$ | 16 | MGC2031-9SG / 114.0643.387 | 835,00 \$ | 91 | QCMA1826-7-3 / 101.0201.833 | 710,00 \$ | 46 | QSLF2020-10-3 / 101.0293.893 | 1 295,00 \$ | 50 | | | | MB517 / 112.0624.298 | 210,00 \$ | 97 |
| BSU1816-9 / 122.0637.637 | 655,00 \$ | 16 | MGC2031-9SLG / 114.0713.136 | 835,00 \$ | 91 | QCUA1827L-8 / 122.0202.329 | 910,00 \$ | 38 | QSLF2020-12-1 / 101.0300.801 | 1 485,00 \$ | 50 | | | | RM55S / 112.0058.824 | 245,00 | |



KINDRED-SINKWARE.COM

FRANKE KINDRED CANADA

Service à la clientèle

P.O. Box 190, 1000 Franke Kindred Road

Midland, Ontario Canada L4R 4K9

Téléphone 1-866-687-7465

Télécopieur 1-800-361-8408

Courriel info@kindred-sinkware.com

KCATCAFR24

